

**Trends**

**top**

**SectorTop**

**Vertaalbureaus, copywriting**

**Uittreksel**

# Inhoud

Inleiding	3
Overzicht bedrijven in analyse	4
Alfabetische lijst 50 grootste spelers in sector	5
Geografische spreiding Top 50 sector	6
Geografische spreiding volledige sector	7
Klassementen	9
Kerncijfers	9
Omzet – Trends Top	9
Omzet – Balans	9
Totaal actief	9
Toegevoegde waarde	9
Winst (+) of verlies (-) van het boekjaar	9
Bedrijfswinst (+), -verlies (-)	9
Netto-bedrijfskapitaal	9
Cashflow	9
Aantal werknemers	9
Rentabiliteit	28
Rendement op eigen vermogen	28
Brutoverkoopmarge	28
Nettoverkoopmarge	28
Rotatie vaste bedrijfsactiva	28
Rotatie vlottende activa	28
Solvabiliteit	39
Eigen middelen / Totaal passief	39
Cashflow in verhouding tot totale schulden	39
Terugbetalingstermijn vreemd vermogen	39
Schulden lange termijn / schulden korte termijn	39
Vervallen schulden belastingen en RSZ / totaal passief	39
Zelffinancieringsgraad	39
Liquiditeit	52
Current ratio	52
Quick ratio	52
Netto-kasratio	52
Klantenkrediet	52
Leverancierskrediet	52
Toegevoegde waarde	63
Investeringsgraad	63
Productiviteit per werknemer	63
Toegevoegde waarde / bedrijfsopbrengsten	63
Personeelskosten in verhouding tot de toegevoegde waarde	63
Belastingen en taksen / toegevoegde waarde	63
Toegevoegd resultaat / toegevoegde waarde	63
Individuele bedrijfsfiches	75

# SectorTop

---

Ken uzelf. Dat gezegde geldt ook in de economie. Elke onderneming moet zichzelf namelijk voortdurend analyseren om te weten waar ze staat en hoe ze evolueert. In een context waarin de concurrentie dag na dag intenser wordt, volstaat een zelfanalyse, hoe gesofisticeerd die ook mag zijn, niet meer. Een onderneming moet vandaag ook weten waar haar concurrenten staan en in welke richting ze evolueren. Daarom bieden we dit dossier aan.

Elke SectorTop bevat de 50 grootste ondernemingen uit een specifieke sector en is opgebouwd volgens een welbepaald patroon. De 50 bedrijven worden op twee manieren geanalyseerd, telkens gerangschikt van groot naar klein. Eerst krijgt u per balansrubriek de grafiek voor het meest recente boekjaar. Daarnaast vindt u een tabel waarin diezelfde gegevens voor vijf boekjaar zijn opgenomen en waarbij de trend met rode of groene indicatoren wordt aangegeven. In totaal passeren twintig ratio's en indicatoren de revue.

In het tweede deel van dit rapport nemen we elk bedrijf afzonderlijk onder de loep en hebben we die kerncijfers opnieuw in grafieken gegoten zodat u de respectieve trends kunt aflezen. Per kerncijfer vindt u ook de mediaan van de sector, waardoor u de onderneming telkens met de sector kan benchmarken. Daarnaast vindt u er de rating of algemene gezondheidsindicator van het bedrijf en de sector.

Elke individuele fiche wordt aangevuld met pertinente bedrijfsinformatie die behalve de klassieke gegevens (adres, telefoonnummer, e-mail, website enz.) ook de namen, functies en e-mailadressen van de belangrijkste directieleden en een overzicht van moeder- en dochterondernemingen bevat.

# Overzicht bedrijven in analyse

# Alfabetische lijst 50 grootste spelers in sector

Onze SectorTop start met een alfabetische lijst van de 50 grootste bedrijven uit de sector op basis van onze berekeningen, met vermelding van hun naam, de postcode waar ze gevestigd zijn, hun plaats in de sector en in de algemene rangschikking.

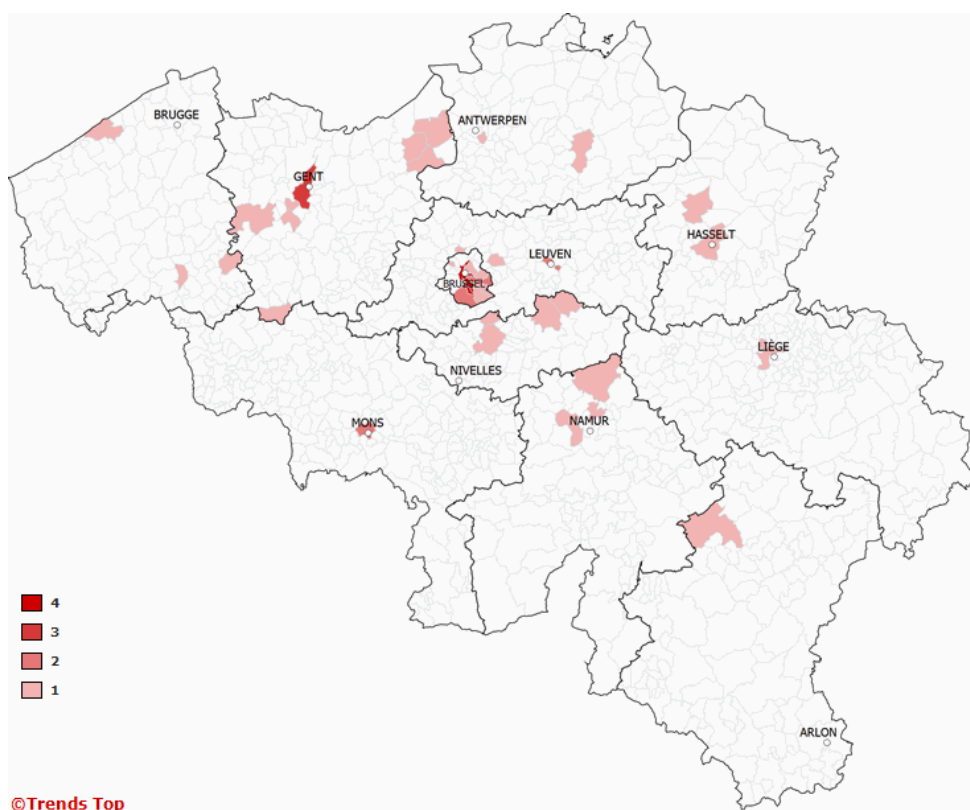
Bedrijf	Gemeente	Plaats sector	Plaats Top
A.C.E.	1083 BRUSSEL	29	48.977
Akira Translations	1040 BRUSSEL	*23	*36.510
ANTHEA LANGUAGES	4000 LIEGE	*27	*43.945
Atrado	3500 HASSELT	17	29.131
Auxilia	9840 ZEVEERGEM	*43	*74.459
Belgian Translation Centre	8400 OOSTENDE	*35	*58.228
Blue Lines Translations	9000 GENT	*46	*76.263
Brussel Onthaal	1000 BRUSSEL	*33	*52.514
Building Words	5020 VEDRIN	*48	*77.443
C.T. Belgium	1030 BRUSSEL	*36	*61.449
CApStAn	1170 WATERMAAL-BOSVOORDE	*34	*54.682
CII	1040 ETTERBEEK	22	36.367
Cogen	1000 BRUSSEL	3	13.388
CONVENTO	3000 LEUVEN	*42	*72.049
D.M.F. Mgt. Res. & Secr.	6900 MARCHE-EN-FAMENNE	44	74.648
Dendievel Philippe	9600 RONSE	*31	*52.372
dhaxley Translations	2200 HERENTALS	*13	*26.781
ElaN Languages	3550 HEUSDEN-ZOLDER	*7	*17.924
ETN	1320 BEAUVECHAIN	37	61.867
Gevaert Toon Vertaler	8790 WAREGEM	*49	*79.316
Heydays	9800 DEINZE	19	33.799
Home Office	2600 BERCHEM	18	32.691
I.G.T.V.	1853 STROMBEEK-BEVER	10	22.217
IDEST Communication	1000 BRUSSEL	11	23.405
Iso Transl. & Publishing	1050 BRUSSEL	21	35.153
Janssens Paul	1050 BRUSSEL	*40	*68.613
Jonckers	1150 BRUSSEL	1	5.197
LANGUAGEWIRE	3000 LEUVEN	2	6.086
Lexitech	1160 BRUSSEL	*26	*42.772
Lionbridge	1200 BRUSSEL	24	36.708
Mastervoice	9140 TEMSE	6	16.485
Matis Nancy	1380 LASNE	15	27.750
Milestone Management	1390 GREZ-DOICEAU	*38	*62.839
NCI Translation Center	1050 BRUSSEL	*20	*34.917
No Problem!	8501 HEULE	*39	*63.145
Novasys	5310 EGHEZEE	*41	*70.743
Onliner Translations	9100 SINT-NIKLAAS	*16	*29.043
Production	1310 LA HULPE	*32	*52.395
Right Ink	7000 MONS	*47	*77.072
Sirtona	9120 BEVEREN-WAAS	*25	*42.437
Stoquart	7000 MONS	*12	*26.047
Telelingua International	1180 BRUSSEL	*4	*13.477
Tradas	1150 BRUSSEL	*30	*52.340
Transperfect Traductions	1050 BRUSSEL	*8	*19.118
Turbulence	9000 GENT	*45	*75.237
Ubiquis Belgium	1930 ZAVENTEM	*14	*27.099
Vandenplas Isabelle	1180 UKKEL	50	80.139
Vortex	1000 BRUSSEL	28	46.668
Wilkens C.S.	9051 AFSNEE	9	20.142
Yamagata Europe	9000 GENT	*5	*14.507

(\*) Dit is niet altijd de op de balans vermelde omzet – Meer informatie op [trendstop.be/klassement](http://trendstop.be/klassement)

# Geografische spreiding Top 50 sector

Onderstaande kaart toont waar de 50 grootste spelers uit de sector gevestigd zijn.

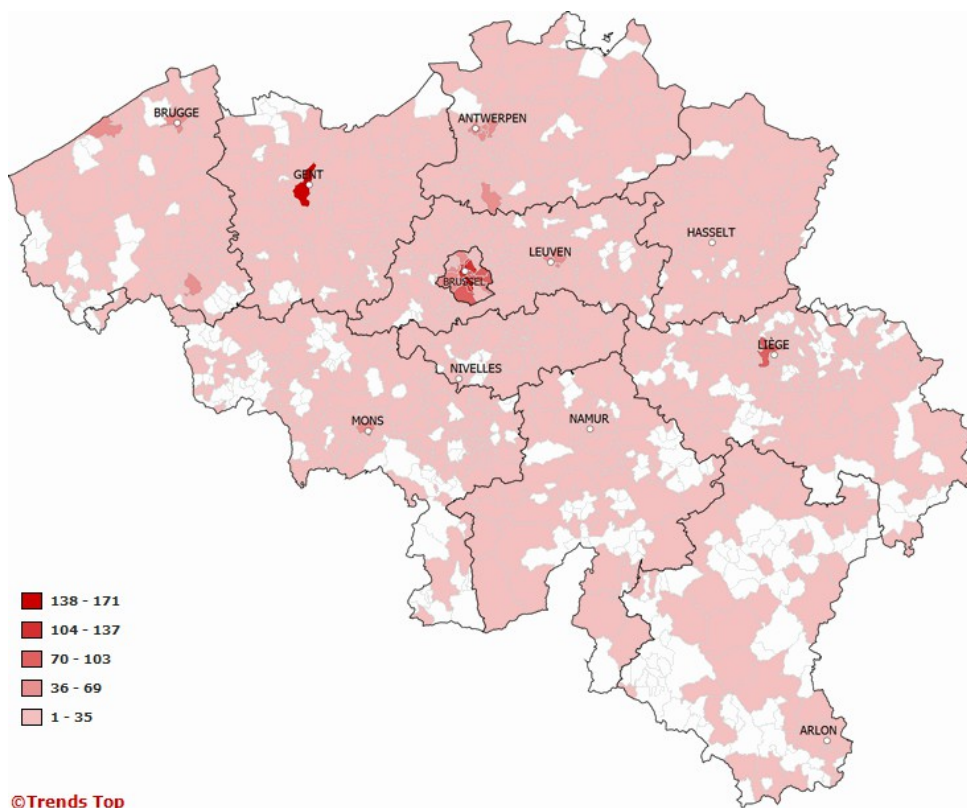
	Provincie	Bedrijven	%	Omzet – Trends Top	%	Personeel	%	Toegevoegde waarde	%
1	Brussel	19	38%	40.466.960	48%	183	43%	17.232.716	40%
2	Oost-Vlaanderen	10	20%	11.902.051	14%	60	14%	7.818.098	18%
3	Vlaams-Brabant	4	8%	19.936.230	24%	61	14%	8.746.524	20%
4	Waals-Brabant	4	8%	2.491.133	3%	9	2%	985.382	2%
5	West-Vlaanderen	3	6%	1.132.856	1%	15	4%	1.132.856	3%
6	Limburg	2	4%	3.336.315	4%	33	8%	2.596.187	6%
7	Antwerpen	2	4%	2.182.236	3%	20	5%	1.425.408	3%
8	Henegouwen	2	4%	1.584.865	2%	29	7%	1.584.865	4%
9	Namen	2	4%	644.049	1%	9	2%	644.049	1%
10	Luik	1	2%	639.978	1%	8	2%	639.978	1%
11	Luxemburg	1	2%	318.004	0%	1	0%	215.542	1%
		50		84.634.677		429		43.021.605	



# Geografische spreiding volledige sector

Onderstaande kaart toont de geografische spreiding van de volledige sector.

	Provincie	Bedrijven	%	Omzet – Trends Top	%	Personeel	%	Toegevoegde waarde	%
1	Brussel	1161	21%	45.849.638	42%	206	36%	21.281.182	33%
2	Antwerpen	838	15%	5.621.253	5%	35	6%	4.651.481	7%
3	Vlaams-Brabant	745	13%	24.259.910	22%	73	13%	12.853.588	20%
4	Oost-Vlaanderen	698	12%	15.287.583	14%	70	12%	11.082.040	17%
5	West-Vlaanderen	467	8%	2.830.673	3%	19	3%	2.780.845	4%
6	Luik	452	8%	2.481.055	2%	17	3%	1.838.912	3%
7	Henegouwen	405	7%	3.214.798	3%	43	7%	3.098.728	5%
8	Limburg	308	5%	4.844.337	4%	38	7%	4.104.209	6%
9	Waals-Brabant	283	5%	3.931.951	4%	11	2%	1.920.867	3%
10	Namen	224	4%	1.162.279	1%	57	10%	1.043.542	2%
11	Luxemburg	78	1%	340.467	0%	1	0%	238.005	0%
		5659		109.823.944		569		64.893.399	



# Klassementen

## Kerncijfers

Bij wijze van opwarming starten we onze reeks klassementen met een aantal klassieke kerncijfers: omzet, toegevoegde waarde, winst en aantal werknemers. Maar ook totaal actief, netto-bedrijfskapitaal en cashflow komen in het eerste luik uitgebreid aan bod.

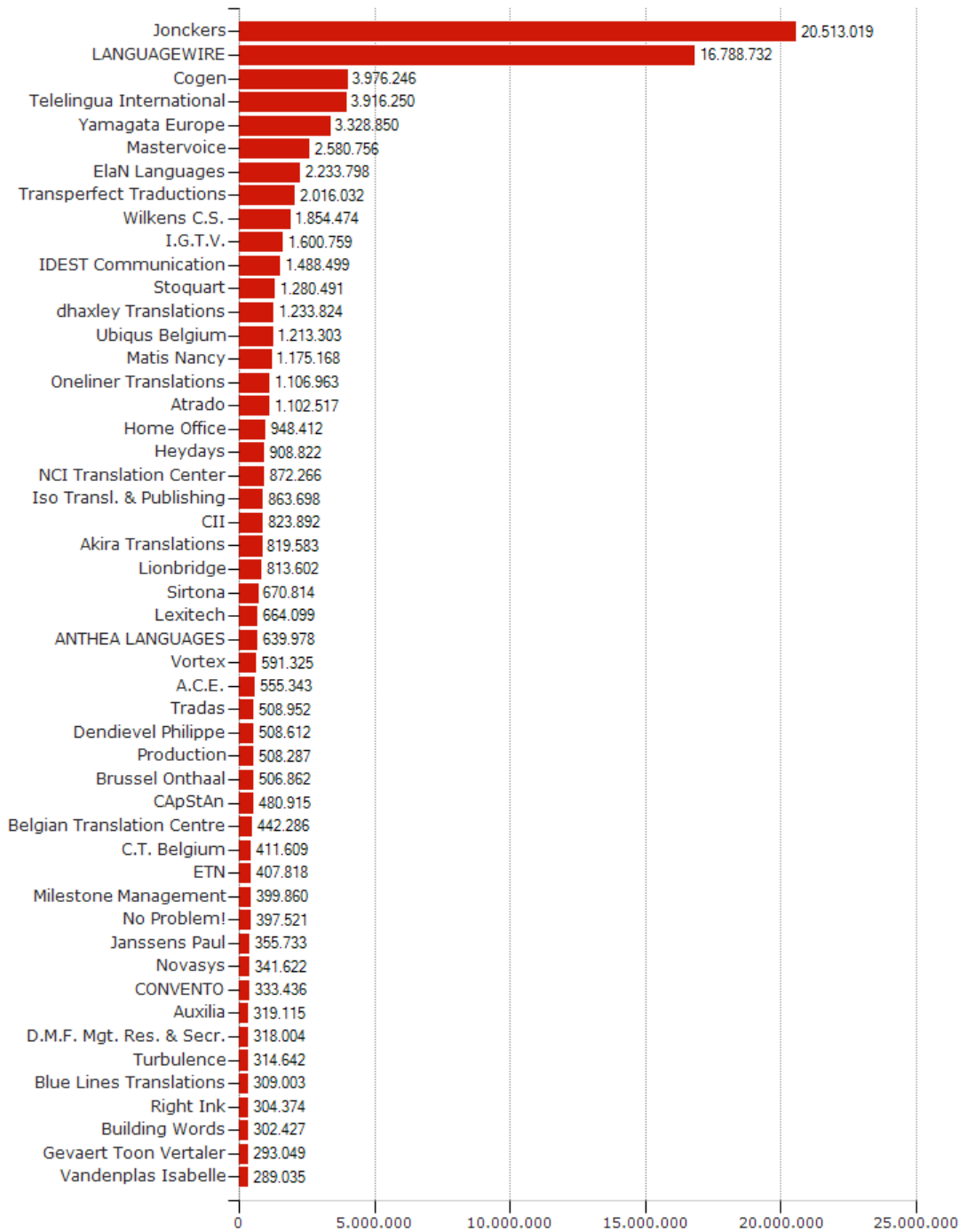
Vanaf het tweede luik met rangschikkingen wordt elke onderneming wordt vanuit vier invalshoeken geanalyseerd: rentabiliteit, solvabiliteit, liquiditeit, toegevoegde waarde. Vier parameters die samen een zo volledig mogelijk beeld geven.

Elk facet wordt gemiddeld door vijf ratio's toegelicht. Eén enkele ratio heeft op zich immers amper enige betekenis en een relevante diagnose kan enkel op basis van een reeks ratio's worden gesteld.

De ratio's en kerncijfers die voor dit dossier werden geselecteerd, zijn 'klassiekers' die het niet alleen mogelijk maken om verschillende ondernemingen met elkaar te vergelijken maar ook om trends over meerdere jaren binnen een bedrijf te zien.



# Omzet – Trends Top 2018

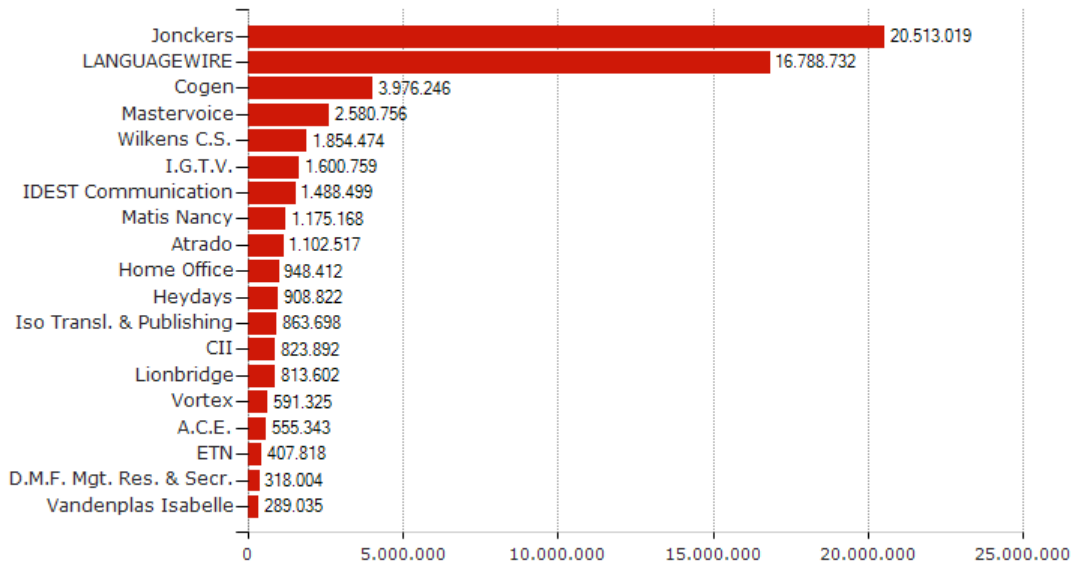


Bedrijven worden op basis van hun zogenaamde 'Omzet – Trends Top' in categorieën onderverdeeld. Het is niet altijd de omzet zoals op de balans. Hoe die per type onderneming berekend wordt, vindt u op [trendstop.be/klassement](http://trendstop.be/klassement).

# Omzet – Trends Top

	Bedrijf	2019	2018 ▼	2017	2016	2015
1	Jonckers	-	20.513.019 ▼	24.398.781 ▲	16.855.058 ▲	13.439.845
2	LANGUAGEWIRE	-	16.788.732 ▼	17.651.506 ▲	15.055.462 ▼	16.180.613
3	Cogen	-	3.976.246 ▲	3.670.044 ▼	4.029.774 ▼	4.086.428
4	Teelingua International	-	3.916.250 ▲	2.967.722 ▲	2.881.259 ▲	2.775.877
5	Yamagata Europe	-	3.328.850 ▼	3.362.971 ▼	8.226.803 ▲	7.551.007
6	Mastervoice	-	2.580.756 ▼	2.718.173 ▲	2.249.131 ▲	2.224.288
7	ElaN Languages	-	2.233.798 ▲	1.999.926 ▲	1.710.829 ▼	7.272.858
8	Transperfect Traductions	-	2.016.032 ▼	4.934.418 ▼	5.297.570 ▲	1.642.461
9	Wilkens C.S.	-	1.854.474 ▼	2.139.749	-	-
10	I.G.T.V.	-	1.600.759 ▼	1.704.030 ▲	1.672.994 ▼	1.799.451
11	IDEST Communication	-	1.488.499 ▲	403.671 ▼	585.245 ▼	662.195
12	Stoquart	-	1.280.491 ▲	1.154.420 ▲	1.094.479 ▼	1.245.935
13	dhaxley Translations	1.403.050 ▲	1.233.824 ▲	1.095.605 ▼	2.898.392 ▲	2.795.974
14	Ubiquis Belgium	-	1.213.303 ▲	1.198.107 ▼	3.022.351 ▲	2.994.125
15	Matis Nancy	-	1.175.168 ▼	1.316.732 ▲	1.199.871 ▼	1.597.424
16	Oneliner Translations	-	1.106.963 ▼	1.252.318 ▲	852.251 ▲	497.671
17	Atrado	-	1.102.517 ▲	830.923 ▼	850.734 ▲	843.490
18	Home Office	-	948.412 ▼	974.354 ▼	1.142.500 ▼	1.315.000
19	Heydays	955.176 ▲	908.822 ▲	164.343 ▼	166.280 ▲	117.083
20	NCI Translation Center	-	872.266 ▼	891.569 ▲	753.911 ▼	755.088
21	Iso Transl. & Publishing	-	863.698 ▲	747.905 ▲	608.415 ▲	553.930
22	CII	-	823.892 ▲	694.843 ▼	710.304 ▲	651.326
23	Akira Translations	-	819.583 ▲	736.901 ▲	698.276 ▲	421.340
24	Lionbridge	-	813.602 ▼	880.256 ▼	1.075.587 ▼	2.524.092
25	Sirtona	-	670.814 ▲	159.634 ▲	138.555 ▲	134.928
26	Lexitech	-	664.099 ▼	676.084 ▼	678.797 ▼	697.218
27	ANTHEA LANGUAGES	-	639.978 ▲	269.504 ▲	241.769 ▲	234.670
28	Vortex	-	591.325 ▲	471.642 ▲	363.486 ▲	214.000
29	A.C.E.	-	555.343 ▼	576.613 ▲	511.112 ▼	547.337
30	Tradas	-	508.952 ▼	731.826 ▼	1.723.931 ▲	1.489.794
31	Dendievel Philippe	-	508.612 ▲	314.330 ▲	130.350 ▼	242.545
32	Production	-	508.287 ▼	553.390 ▲	497.903 ▼	549.633
33	Brussel Onthaal	-	506.862 ▲	405.314 ▼	444.451 ▼	561.714
34	CApStAn	-	480.915 ▲	357.803 ▲	312.096 ▲	305.934
35	Belgian Translation Centre	-	442.286 ▲	383.310 ▲	380.807 ▼	435.422
36	C.T. Belgium	-	411.609 ▼	475.813 ▲	447.746 ▲	408.818
37	ETN	-	407.818 ▲	406.946 ▼	426.444 ▼	460.405
38	Milestone Management	-	399.860 ▼	744.041 ▲	358.166 ▲	255.393
39	No Problem!	-	397.521 ▼	444.472 ▼	449.905 ▲	381.711
40	Janssens Paul	-	355.733 ▼	481.352 ▲	311.921 ▼	368.375
41	Novasys	-	341.622 ▲	312.130 ▲	294.249 ▲	265.014
42	CONVENTO	-	333.436 ▲	223.853 ▲	143.596 ▲	41.347
43	Auxilia	-	319.115 ▲	62.814 ▲	62.631 ▲	60.883
44	D.M.F. Mgt. Res. & Secr.	-	318.004 ▼	361.524 ▲	346.576 ▲	345.947
45	Turbulence	-	314.642 ▲	218.429 ▲	178.071 ▲	75.776
46	Blue Lines Translations	-	309.003 ▲	255.818 ▲	148.312 ▲	112.660
47	Right Ink	-	304.374 ▲	236.961 ▲	228.601 ▲	214.433
48	Building Words	-	302.427 ▼	308.438 ▲	299.822 ▲	280.704
49	Gevaert Toon Vertaler	-	293.049 ▲	110.061	-	55.034
50	Vandenplas Isabelle	-	289.035 ▼	357.196 ▲	284.055 ▼	377.070
	Mediaan sector	27.025 ▼	32.368 ▼	33.675 ▲	32.869 ▲	30.498
	Mediaan België	85.092 ▲	78.257 ▲	77.824 ▼	79.607 ▼	79.829

# Omzet – Balans 2018



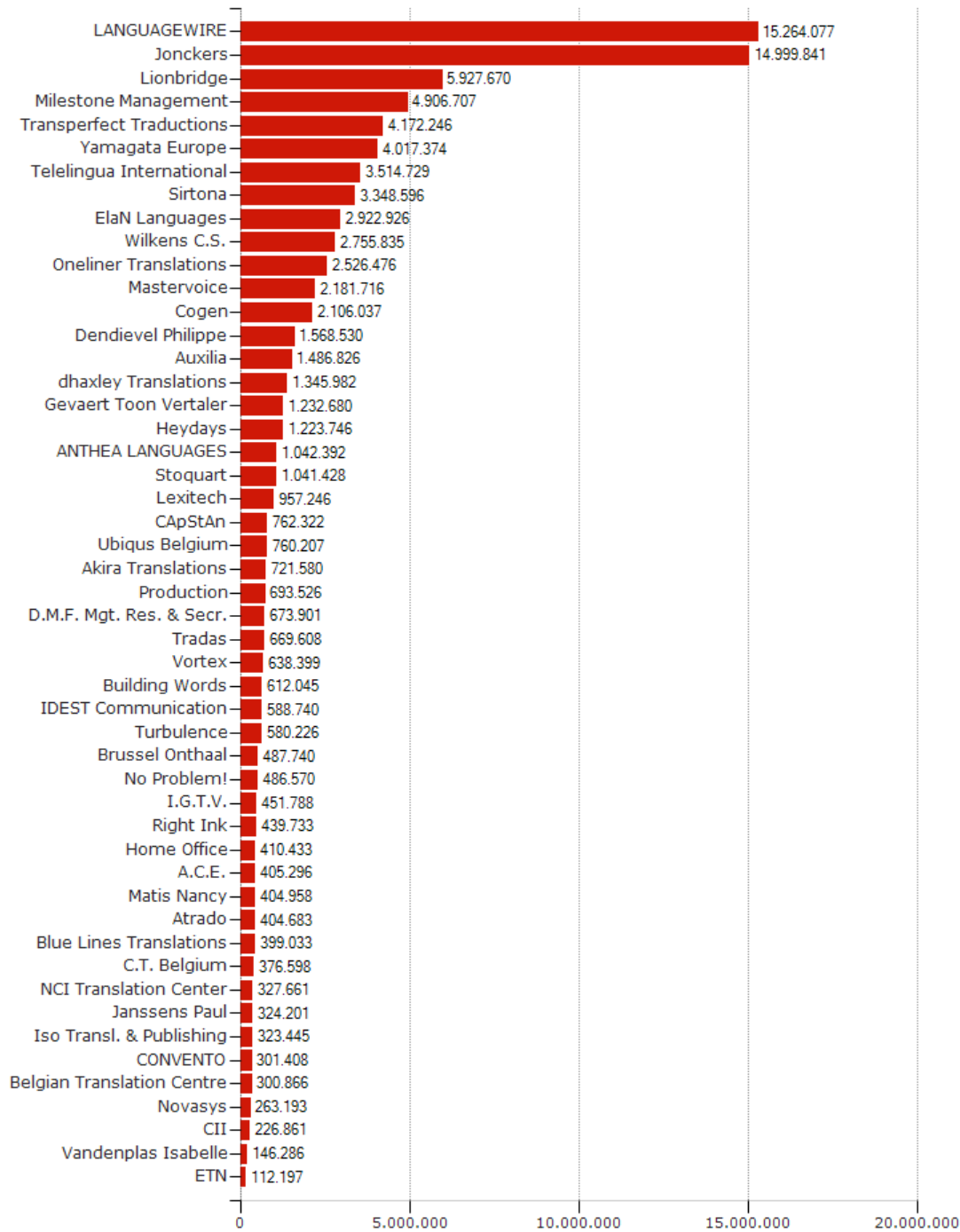
Rubriek 70 van de resultatenrekening. De omzet is het resultaat van de verkoop van goederen en/of diensten aan derden in het kader van de normale activiteiten van het bedrijf. Het bedrag wordt steeds vermeld zonder btw en vrij van alle belastingen rechtstreeks aan de verkoop gebonden. Bedragen in euro.

# Omzet – Balans

	Bedrijf	2019	2018 ▼	2017	2016	2015
1	Jonckers	-	20.513.019 ▼	24.398.781 ▲	16.855.058 ▲	13.439.845
2	LANGUAGEWIRE	-	16.788.732 ▼	17.651.506 ▲	15.055.462 ▼	16.180.613
3	Cogen	-	3.976.246 ▲	3.670.044 ▼	4.029.774 ▼	4.086.428
4	Mastervoice	-	2.580.756 ▼	2.718.173 ▲	2.249.131 ▲	2.224.288
5	Wilkens C.S.	-	1.854.474 ▼	3.922.873	-	-
6	I.G.T.V.	-	1.600.759 ▼	1.704.030 ▲	1.672.994 ▼	1.799.451
7	IDEST Communication	-	1.488.499	-	-	-
8	Matis Nancy	-	1.175.168 ▼	1.316.732 ▲	1.199.871 ▼	1.597.424
9	Atrado	-	1.102.517 ▲	830.923 ▼	850.734 ▲	843.490
10	Home Office	-	948.412 ▼	974.354 ▼	1.142.500 ▼	1.315.000
11	Heydays	955.176 ▲	908.822	-	-	-
12	Iso Transl. & Publishing	-	863.698 ▲	747.905 ▲	608.415 ▲	553.930
13	CII	-	823.892 ▲	694.843 ▼	710.304 ▲	651.326
14	Lionbridge	-	813.602 ▼	880.256 ▼	1.075.587 ▼	2.524.092
15	Vortex	-	591.325 ▲	471.642 ▲	363.486	-
16	A.C.E.	-	555.343 ▼	576.613 ▲	511.112 ▼	547.337
17	ETN	-	407.818 ▲	406.946 ▼	426.444 ▼	460.405
18	D.M.F. Mgt. Res. & Secr.	-	318.004 ▼	361.524 ▲	346.576 ▲	345.947
19	Vandenplas Isabelle	-	289.035 ▼	357.196 ▲	284.055 ▼	377.070
20	Yamagata Europe	-	-	-	8.226.803 ▲	7.551.007
21	Oneliner Translations	-	-	-	-	-
22	Transperfect Traductions	-	-	4.934.418 ▼	5.297.570	-
23	ElaN Languages	-	-	-	-	7.272.858
24	Stoquart	-	-	-	-	-
25	ANTHEA LANGUAGES	-	-	-	-	-
26	Brussel Onthaal	-	-	-	-	244.340
27	Tradas	-	-	-	1.723.931 ▲	1.489.794
28	dhaxley Translations	-	-	-	2.898.392 ▲	2.795.974
29	Dendievel Philippe	-	-	-	-	-
30	Ubiquis Belgium	-	-	-	3.022.351 ▲	2.994.125
	Mediaan sector	- ▼	94.654 ▲	74.319 ▼	93.819 ▼	101.385
	Mediaan België	278.140 ▼	404.550 ▲	397.151 ▼	405.410 ▼	425.000

In deze tabel staan enkel bedrijven waarvoor het kerncijfer beschikbaar is.

# Totaal actief 2018

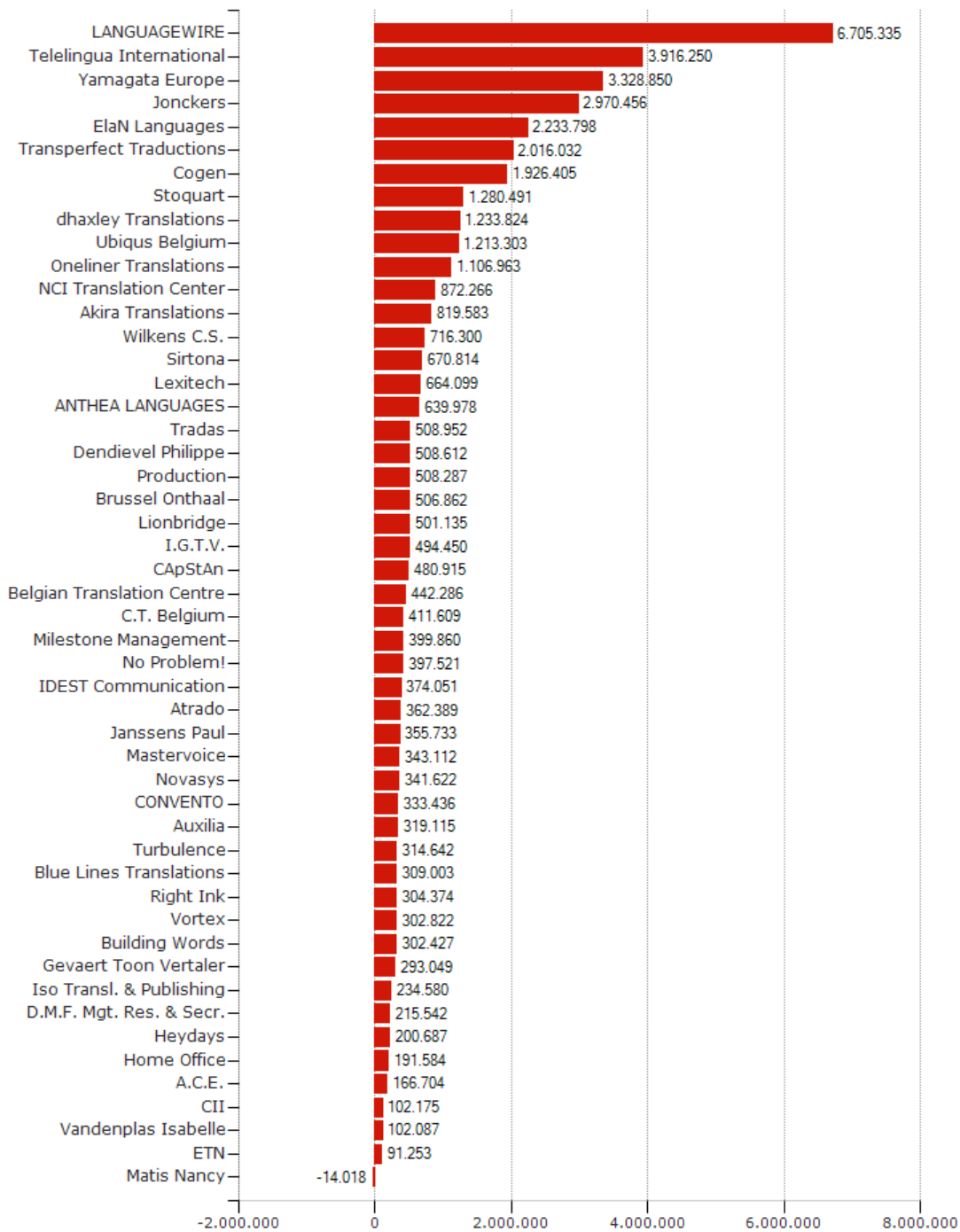


Rubriek 20/58 van de jaarrekening. Bedragen in euro.

# Totaal actief

	Bedrijf	2019	2018 ▼	2017	2016	2015
1	LANGUAGEWIRE	-	15.264.077 ▲	11.919.686 ▲	11.234.857 ▲	5.824.504
2	Jonckers	-	14.999.841 ▼	15.734.625 ▲	14.449.083 ▲	10.683.247
3	Lionbridge	-	5.927.670 ▲	5.794.081 ▼	5.931.895 ▼	6.249.860
4	Milestone Management	-	4.906.707 ▲	3.947.313 ▲	1.587.151 ▲	1.058.142
5	Transperfect Traductions	-	4.172.246 ▲	4.129.499 ▼	4.422.850 ▲	3.355.238
6	Yamagata Europe	-	4.017.374 ▼	4.455.278 ▲	3.939.230 ▲	3.711.106
7	Teelingua International	-	3.514.729 ▼	4.196.475 ▲	3.843.083 ▲	3.153.767
8	Sirtona	-	3.348.596 ▲	2.495.681 ▲	1.882.191 ▲	1.664.373
9	ElaN Languages	-	2.922.926 ▲	2.852.988 ▲	2.766.060 ▼	2.822.475
10	Wilkens C.S.	-	2.755.835 ▼	2.998.857	-	-
11	Oneliner Translations	-	2.526.476 ▲	2.221.559 ▲	1.595.721 ▲	1.339.194
12	Mastervoice	-	2.181.716 ▼	2.552.239 ▲	2.538.987 ▼	2.627.471
13	Cogen	-	2.106.037 ▲	1.559.760 ▼	1.747.549 ▲	1.525.939
14	Dendievel Philippe	-	1.568.530 ▲	787.772 ▲	664.032 ▲	616.243
15	Auxilia	-	1.486.826 ▲	262.661 ▲	100.982 ▲	92.607
16	dhaxley Translations	1.005.247 ▼	1.345.982 ▼	1.815.526 ▲	1.788.153 ▲	1.634.206
17	Gevaert Toon Vertaler	-	1.232.680 ▲	910.666	-	337.571
18	Heydays	1.255.696 ▲	1.223.746 ▲	758.751 ▲	420.419 ▲	362.857
19	ANTHEA LANGUAGES	-	1.042.392 ▲	382.196 ▼	794.116 ▼	921.972
20	Stoquart	-	1.041.428 ▲	1.036.900 ▲	1.015.747 ▼	1.022.554
21	Lexitech	-	957.246 ▼	1.125.624 ▼	1.191.047 ▲	1.186.013
22	CAPStAn	-	762.322 ▲	476.015 ▲	375.510 ▲	286.506
23	Ubiquis Belgium	-	760.207 ▼	883.411 ▼	926.294 ▼	963.765
24	Akira Translations	-	721.580 ▲	650.469 ▼	667.254 ▲	392.252
25	Production	-	693.526 ▼	804.975 ▼	850.087 ▼	896.565
26	D.M.F. Mgt. Res. & Secr.	-	673.901 ▲	602.599 ▲	444.451 ▲	381.867
27	Tradas	-	669.608 ▼	688.544 ▼	2.052.206 ▲	1.930.704
28	Vortex	-	638.399 ▲	488.530 ▲	399.486 ▲	309.717
29	Building Words	-	612.045 ▼	643.835 ▼	694.824 ▲	680.097
30	IDEST Communication	-	588.740 ▲	537.304 ▼	597.145 ▼	652.561
31	Turbulence	-	580.226 ▲	429.812 ▲	278.850 ▲	163.065
32	Brussel Onthaal	-	487.740 ▲	404.675 ▼	406.618 ▲	302.329
33	No Problem!	-	486.570 ▲	452.076 ▼	489.840 ▲	446.592
34	I.G.T.V.	-	451.788 ▼	583.717 ▼	640.415 ▼	668.732
35	Right Ink	-	439.733 ▼	451.713 ▼	494.232 ▲	232.230
36	Home Office	-	410.433 ▲	389.054 ▼	462.334 ▼	518.180
37	A.C.E.	-	405.296 ▼	432.529 ▼	445.622 ▼	483.428
38	Matis Nancy	-	404.958 ▼	578.213 ▲	404.310 ▼	480.609
39	Atrado	-	404.683 ▲	324.896 ▲	284.825 ▲	281.687
40	Blue Lines Translations	-	399.033 ▲	329.058 ▼	451.192 ▲	405.335
41	C.T. Belgium	-	376.598 ▼	483.789 ▲	362.197 ▼	494.809
42	NCI Translation Center	-	327.661 ▼	456.144 ▼	572.938 ▲	518.691
43	Janssens Paul	-	324.201 ▼	427.536 ▲	313.078 ▲	301.606
44	Iso Transl. & Publishing	-	323.445 ▼	347.409 ▲	273.261 ▼	277.999
45	CONVENTO	-	301.408 ▼	339.209 ▲	170.878 ▲	102.333
46	Belgian Translation Centre	-	300.866 ▼	355.585 ▲	342.399 ▲	318.870
47	Novasys	-	263.193 ▼	292.368 ▲	275.826 ▼	353.576
48	CII	-	226.861 ▲	223.857 ▼	275.703 ▲	104.190
49	Vandenplas Isabelle	-	146.286 ▼	182.781 ▲	152.521 ▼	165.428
50	ETN	-	112.197 ▼	195.469 ▼	228.336 ▲	169.659
	Mediaan sector	78.738 ▼	112.197 ▼	113.352 ▼	118.609 ▲	106.533
	Mediaan België	391.656 ▲	292.504 ▼	296.890 ▼	298.287 ▲	296.290

# Toegevoegde waarde 2018



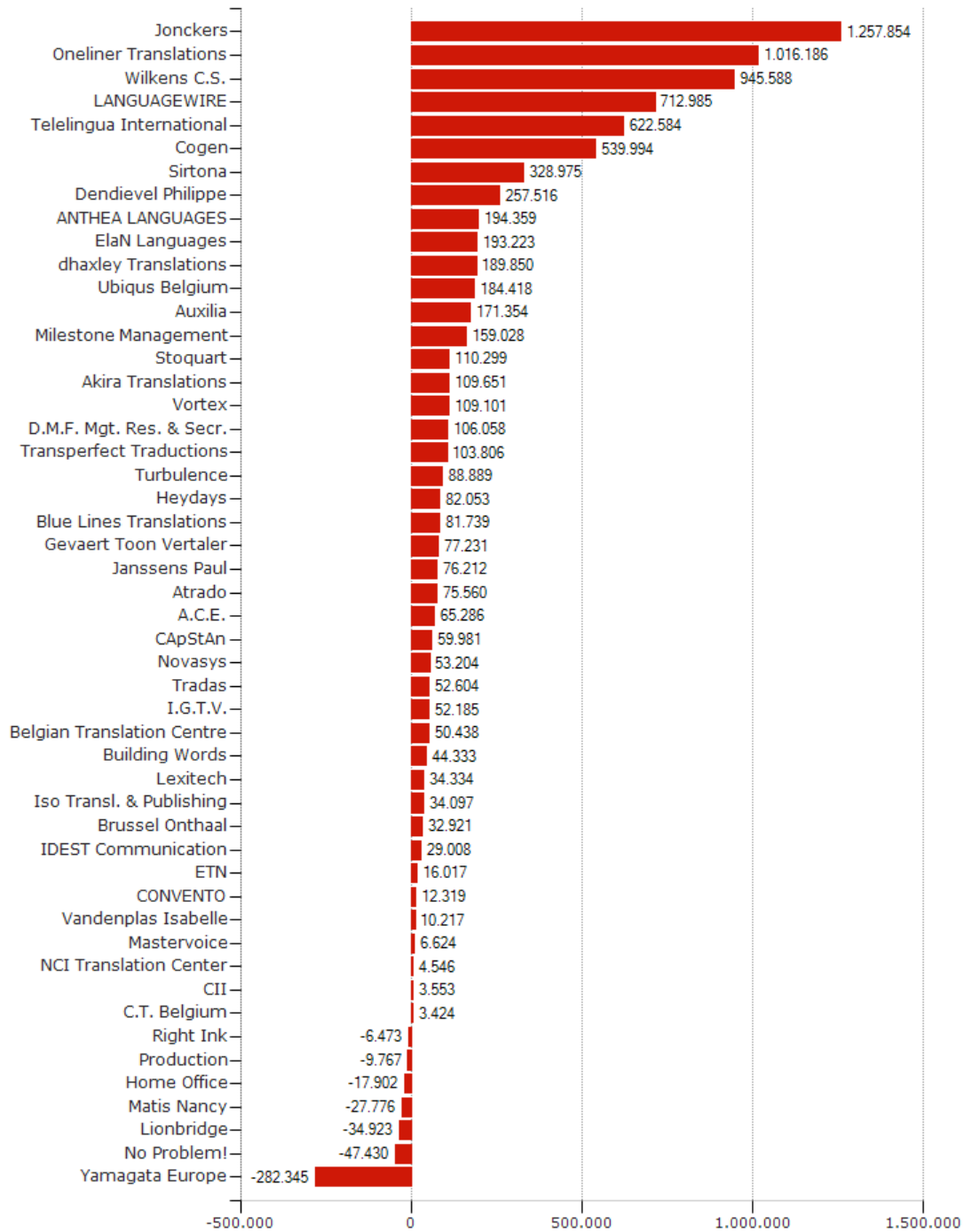
De toegevoegde waarde is het verschil tussen de waarde van de productie en die van de intermediaire verbruiken en laat toe de bijdrage van elke onderneming aan de nationale welvaart te meten. Volledige schema's: 70/74 - 740 - 60 - 61 + 1521 + 1522. Verkorte schema's: 9900. Bedragen in euro.

# Toegevoegde waarde

	Bedrijf	2019	2018	2017	2016	2015
1	LANGUAGEWIRE	-	6.705.335	7.153.025	5.999.153	6.255.769
2	Teelingua International	-	3.916.250	2.967.722	2.881.259	2.775.877
3	Yamagata Europe	-	3.328.850	3.362.971	3.460.153	2.494.286
4	Jonckers	-	2.970.456	2.560.839	1.025.701	1.285.585
5	ElaN Languages	-	2.233.798	1.999.926	1.710.829	1.813.403
6	Transperfect Traductions	-	2.016.032	1.643.461	1.625.470	1.642.461
7	Cogen	-	1.926.405	1.692.572	2.000.236	2.240.417
8	Stoquart	-	1.280.491	1.154.420	1.094.479	1.245.935
9	dhaxley Translations	1.403.050	1.233.824	1.095.605	1.309.983	1.159.233
10	Ubiquis Belgium	-	1.213.303	1.198.107	1.152.020	1.171.072
11	Oneliner Translations	-	1.106.963	1.252.318	852.251	497.671
12	NCI Translation Center	-	872.266	891.569	753.911	755.088
13	Akira Translations	-	819.583	736.901	698.276	421.340
14	Wilkens C.S.	-	716.300	863.378	-	-
15	Sirtona	-	670.814	159.634	138.555	134.928
16	Lexitech	-	664.099	676.084	678.797	697.218
17	ANTHEA LANGUAGES	-	639.978	269.504	241.769	234.670
18	Tradas	-	508.952	731.826	531.877	318.034
19	Dendievel Philippe	-	508.612	314.330	130.350	242.545
20	Production	-	508.287	553.390	497.903	549.633
21	Brussel Onthaal	-	506.862	405.314	444.451	315.275
22	Lionbridge	-	501.135	699.499	829.336	1.083.220
23	I.G.T.V.	-	494.450	475.045	473.628	565.150
24	CAPStAn	-	480.915	357.803	312.096	305.934
25	Belgian Translation Centre	-	442.286	383.310	380.807	435.422
26	C.T. Belgium	-	411.609	475.813	447.746	408.818
27	Milestone Management	-	399.860	744.041	358.166	255.393
28	No Problem!	-	397.521	444.472	449.905	381.711
29	IDEST Communication	-	374.051	403.671	585.245	662.195
30	Atrado	-	362.389	194.322	178.495	202.218
31	Janssens Paul	-	355.733	481.352	311.921	368.375
32	Mastervoice	-	343.112	466.355	267.400	352.398
33	Novasys	-	341.622	312.130	294.249	265.014
34	CONVENTO	-	333.436	223.853	143.596	41.347
35	Auxilia	-	319.115	62.814	62.631	60.883
36	Turbulence	-	314.642	218.429	178.071	75.776
37	Blue Lines Translations	-	309.003	255.818	148.312	112.660
38	Right Ink	-	304.374	236.961	228.601	214.433
39	Vortex	-	302.822	155.332	207.585	214.000
40	Building Words	-	302.427	308.438	299.822	280.704
41	Gevaert Toon Vertaler	-	293.049	110.061	-	55.034
42	Iso Transl. & Publishing	-	234.580	216.006	159.451	82.167
43	D.M.F. Mgt. Res. & Secr.	-	215.542	218.496	201.374	173.032
44	Heydays	235.055	200.687	164.343	166.280	117.083
45	Home Office	-	191.584	219.731	242.854	351.980
46	A.C.E.	-	166.704	131.769	159.941	174.865
47	CII	-	102.175	97.210	85.762	71.398
48	Vandenplas Isabelle	-	102.087	115.996	122.834	127.726
49	ETN	-	91.253	95.448	114.690	118.516
50	Matis Nancy	-	-14.018	70.746	29.157	-11.733
	<b>Mediaan sector</b>	<b>18.683</b>	<b>28.939</b>	<b>29.280</b>	<b>29.713</b>	<b>27.534</b>
	<b>Mediaan België</b>	<b>75.271</b>	<b>71.882</b>	<b>70.601</b>	<b>71.899</b>	<b>71.940</b>



# Winst (+) of verlies (-) van het boekjaar 2018

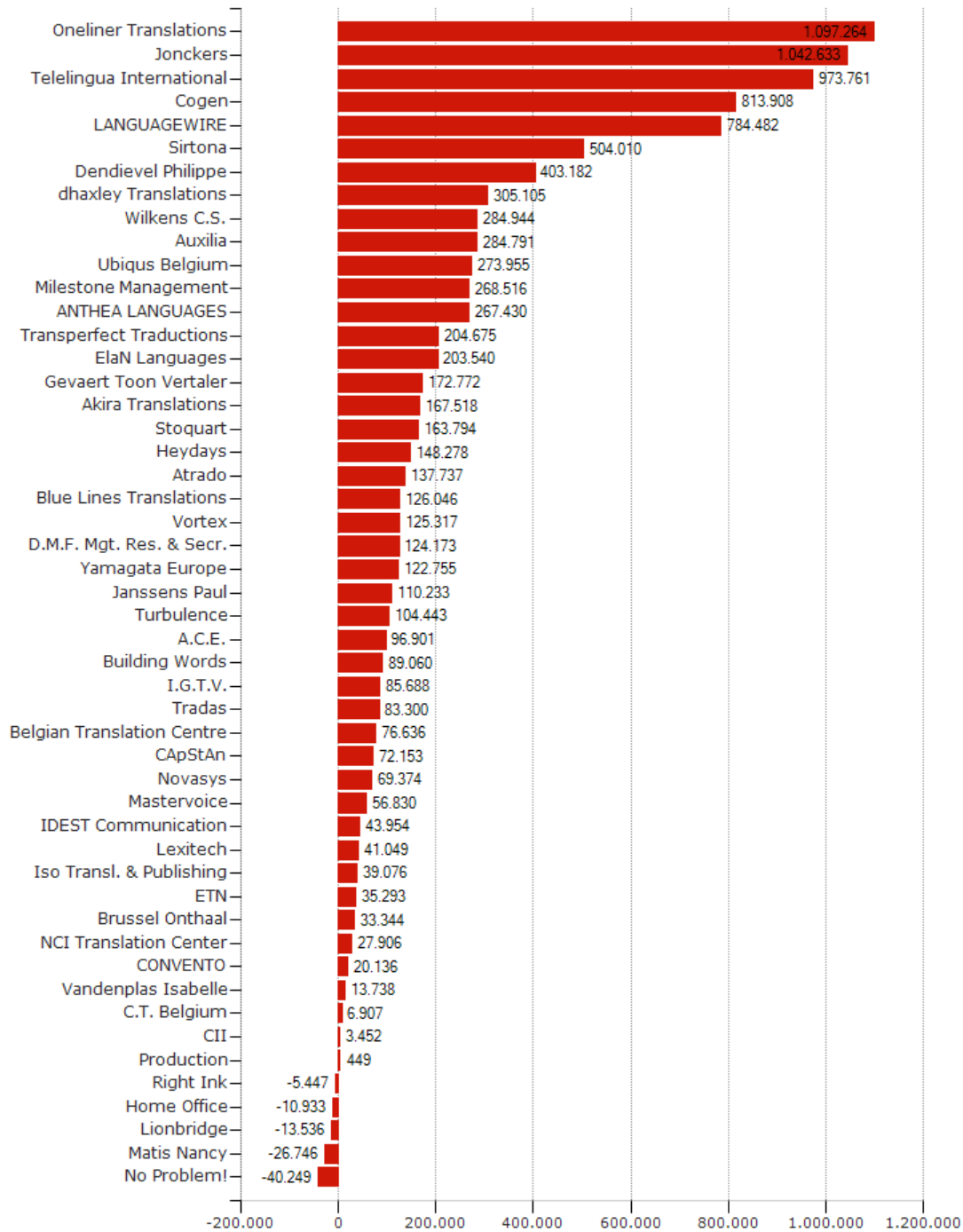


Balansrubriek 9904 van de resultatenrekening. De winst of het verlies van het boekjaar na belastingen, financiële en uitzonderlijke resultaten. Bedragen in euro.

## Winst (+) of verlies (-) van het boekjaar

	Bedrijf	2019	2018	2017	2016	2015
1	Jonckers	-	1.257.854	-96.348	15.776	83.127
2	Oneliner Translations	-	1.016.186	1.225.286	820.988	476.863
3	Wilkens C.S.	-	945.588	259.440	-	-
4	LANGUAGEWIRE	-	712.985	2.225.096	150.452	220.546
5	Teelingua International	-	622.584	125.965	196.267	93.757
6	Cogen	-	539.994	95.284	269.992	444.532
7	Sirtona	-	328.975	-23.431	1.654	9.164
8	Dendievel Philippe	-	257.516	159.257	44.545	136.762
9	ANTHEA LANGUAGES	-	194.359	78.024	79.003	87.624
10	ElaN Languages	-	193.223	167.308	29.539	126.473
11	dhaxley Translations	307.126	189.850	46.161	110.839	61.479
12	Ubiquis Belgium	-	184.418	141.450	79.691	104.485
13	Auxilia	-	171.354	14.484	13.797	29.010
14	Milestone Management	-	159.028	340.743	169.806	117.668
15	Stoquart	-	110.299	-8.264	3.917	114.420
16	Akira Translations	-	109.651	57.376	67.400	55.242
17	Vortex	-	109.101	68.242	106.041	106.722
18	D.M.F. Mgt. Res. & Secr.	-	106.058	144.281	119.931	92.607
19	Transperfect Traductions	-	103.806	-60.651	397.398	153.764
20	Turbulence	-	88.889	88.032	95.609	24.765
21	Heydays	99.375	82.053	72.081	80.709	48.825
22	Blue Lines Translations	-	81.739	37.869	10.679	42.380
23	Gevaert Toon Vertaler	-	77.231	9.009	-	13.855
24	Janssens Paul	-	76.212	139.304	61.784	52.374
25	Atrado	-	75.560	25.373	-6.275	47.360
26	A.C.E.	-	65.286	39.960	51.604	78.086
27	CApStAn	-	59.981	-58.186	602	13.064
28	Novasys	-	53.204	42.723	31.696	36.857
29	Tradas	-	52.604	186.708	97.384	-4.921
30	I.G.T.V.	-	52.185	32.455	-21.729	3.163
31	Belgian Translation Centre	-	50.438	23.665	6.854	36.289
32	Building Words	-	44.333	42.690	62.465	59.137
33	Lexitech	-	34.334	6.109	64.615	155.790
34	Iso Transl. & Publishing	-	34.097	30.926	-6.169	-78.676
35	Brussel Onthaal	-	32.921	10.748	64.482	7.571
36	IDEST Communication	-	29.008	12.929	40.711	74.749
37	ETN	-	16.017	23.348	27.959	49.659
38	CONVENTO	-	12.319	15.244	43.638	12.413
39	Vandenplas Isabelle	-	10.217	17.258	7.024	9.981
40	Mastervoice	-	6.624	85.645	-63.239	20.701
41	NCI Translation Center	-	4.546	5.720	-108.898	-10.754
42	CII	-	3.553	5.128	-5.174	-23.489
43	C.T. Belgium	-	3.424	52.888	1.141	13.512
44	Right Ink	-	-6.473	-45.343	4.573	20.871
45	Production	-	-9.767	85.093	-149.248	-27.726
46	Home Office	-	-17.902	-27.036	12.139	72.537
47	Matis Nancy	-	-27.776	47.023	15.112	-30.875
48	Lionbridge	-	-34.923	-134.632	-49.511	-462.903
49	No Problem!	-	-47.430	-27.494	6.696	3.213
50	Yamagata Europe	-	-282.345	135.948	432.224	-661.038
	Mediaan sector	5.403	12.468	10.488	12.012	11.594
	Mediaan België	28.276	22.190	20.085	20.439	20.191

## Bedrijfswinst (+), -verlies (-) 2018







Rubriek 9901 van de resultatenrekening, namelijk het verschil tussen de bedrijfsopbrengsten (70/74) en de bedrijfskosten (60/64). Voor verkorte schema's wordt de bedrijfswinst of het bedrijfsverlies berekend op basis van de brutomarge (9900), via aftrek van lonen, afschrijvingen, waardeverminderingen, voorraden en andere bedrijfskosten. Bedragen in euro.





































## Bedrijfswinst (+), -verlies (-)

	Bedrijf	2019	2018	2017	2016	2015
1	Oneliner Translations	-	1.097.264	1.244.236	842.357	490.518
2	Jonckers	-	1.042.633	752.091	-55.432	205.902
3	Teelingua International	-	973.761	179.390	333.580	176.246
4	Cogen	-	813.908	237.561	449.393	670.046
5	LANGUAGEWIRE	-	784.482	1.087.033	336.260	299.930
6	Sirtona	-	504.010	16.488	21.916	29.125
7	Dendievel Philippe	-	403.182	274.320	88.792	211.599
8	dhaxley Translations	497.737	305.105	35.356	165.924	70.778
9	Wilkens C.S.	-	284.944	403.964	-	-
10	Auxilia	-	284.791	21.859	19.130	40.218
11	Ubiquis Belgium	-	273.955	234.829	135.164	170.661
12	Milestone Management	-	268.516	530.204	288.810	213.404
13	ANTHEA LANGUAGES	-	267.430	111.719	104.636	117.335
14	Transperfect Traductions	-	204.675	145.865	277.990	244.750
15	ElaN Languages	-	203.540	277.874	59.378	155.877
16	Gevaert Toon Vertaler	-	172.772	57.501	-	48.133
17	Akira Translations	-	167.518	113.737	117.990	88.757
18	Stoquart	-	163.794	44.662	37.497	167.553
19	Heydays	127.446	148.278	130.102	143.783	82.703
20	Atrado	-	137.737	34.225	11.350	71.662
21	Blue Lines Translations	-	126.046	93.632	34.215	83.402
22	Vortex	-	125.317	74.802	154.794	157.624
23	D.M.F. Mgt. Res. & Secr.	-	124.173	197.529	166.409	149.830
24	Yamagata Europe	-	122.755	142.279	473.880	-645.743
25	Janssens Paul	-	110.233	218.721	103.465	85.575
26	Turbulence	-	104.443	94.414	117.013	29.369
27	A.C.E.	-	96.901	66.398	83.709	114.679
28	Building Words	-	89.060	95.675	111.150	105.795
29	I.G.T.V.	-	85.688	68.393	-6.078	38.224
30	Tradas	-	83.300	295.297	143.411	-29.383
31	Belgian Translation Centre	-	76.636	43.705	10.560	62.688
32	CApStAn	-	72.153	-50.371	15.482	28.549
33	Novasys	-	69.374	71.223	52.096	59.608
34	Mastervoice	-	56.830	175.308	-14.536	59.730
35	IDEST Communication	-	43.954	34.553	75.249	111.819
36	Lexitech	-	41.049	16.251	57.874	244.281
37	Iso Transl. & Publishing	-	39.076	35.934	-3.990	-76.556
38	ETN	-	35.293	42.902	57.597	68.604
39	Brussel Onthaal	-	33.344	11.011	64.506	19.328
40	NCI Translation Center	-	27.906	34.104	-85.924	6.390
41	CONVENTO	-	20.136	24.489	52.775	16.244
42	Vandenplas Isabelle	-	13.738	28.587	11.489	14.838
43	C.T. Belgium	-	6.907	60.202	6.797	21.832
44	CII	-	3.452	5.088	-5.083	-23.195
45	Production	-	449	97.699	-139.353	-17.826
46	Right Ink	-	-5.447	-55.068	-5.289	27.017
47	Home Office	-	-10.933	-20.178	22.281	118.602
48	Lionbridge	-	-13.536	-128.164	-45.941	-494.772
49	Matis Nancy	-	-26.746	61.463	11.936	-29.799
50	No Problem!	-	-40.249	-14.467	16.751	12.418
	<b>Mediaan sector</b>	7.395	17.854	16.095	17.304	17.328
	<b>Mediaan België</b>	37.455	31.323	29.707	30.452	30.077

## Info

BTW	BE 0436.511.183
Adres	Wolstraat 35 Bus 101/ 2200 HERENTALS
Vestigingen	1
Statutaire naam	dhaxley Translations NV
Rechtsvorm	Privaatrechtelijke naamloze vennootschap
Juridische toestand	Actieve onderneming
Oprichtingsdatum	1/02/1989
Telefoon	 <span style="float: right;">Mag u bellen? </span>
<b>GSM</b>	
Fax	014/50.79.41
E-mail	
Website	
Sector	<a href="#">Vertaalbureaus, copywriting</a>
Nacebel	<a href="#">Vertalers en tolken (74300)</a>
Paritair comité	200, 100
Personeelsklasse	Van 10 tot 19
B2B-gericht	Ja
B2C-gericht	Nee

## TOP & SECTOR RANKING DASHBOARD

Boekjaar	2018	2017	2016	2015	2014	2013	2012	2011	2010	2009
Top omzet	*26.781 	*28.862 	15.688 	16.519 	17.072 	14.706 	14.761 	15.608 	15.596 	14.886
Top toeg. waarde	21.669 	23.316 	19.199 	20.390 	20.356 	16.729 	18.079 	21.582 	18.910 	17.017
Sector omzet	*13 	*17 	8 	7 	9 	8 	10 	10 	11 	11
Sector toeg. waarde	9 	13 	9 	11 	10 	10 	10 	16 	13 	15
Sector	LAN	LAN	LAN	LAN	LAN	LAN	LAN	LAN	LAN	LAN

## Score



Score dhaxley Translations

Hoger dan gemiddeld

Gemiddelde sector:

Hoger dan gemiddeld

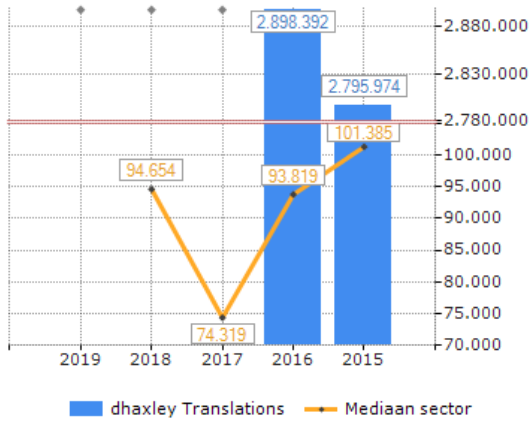
## Officiële mandaten

Functie	Naam	Geslacht	Taal
Ged. bestuurder	Dhr Vincent Nguyen-Ngoc	Man	NL
Bestuurder	Dhr Vincent Nguyen-Ngoc	Man	NL

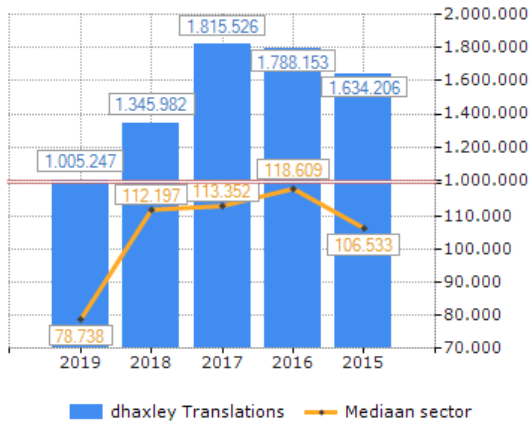
## Operationele functies

Functie	Naam	Geslacht	Taal
CEO	Mvr Mien Verlinden	Vrouw	NL
CFO	Mvr Mien Verlinden	Vrouw	NL
Personeel, HRM	Dhr Alain Daxhelet	Man	NL

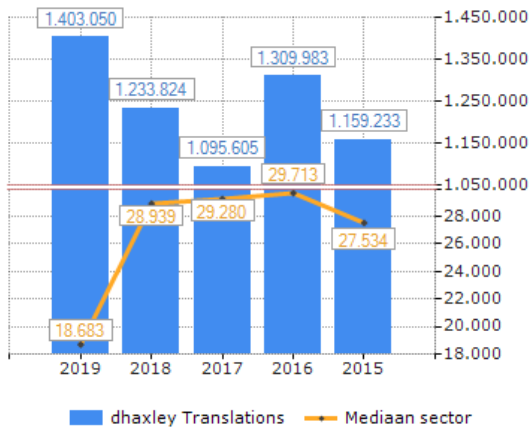
### Omzet – Balans



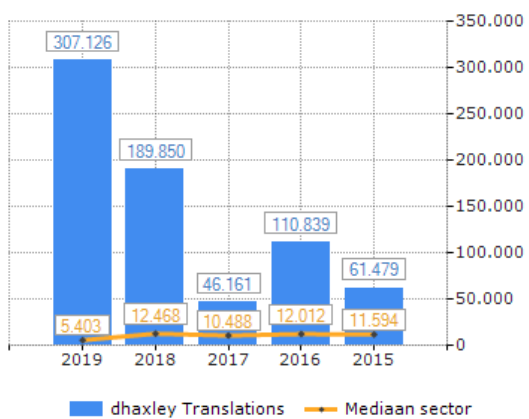
### Totaal actief



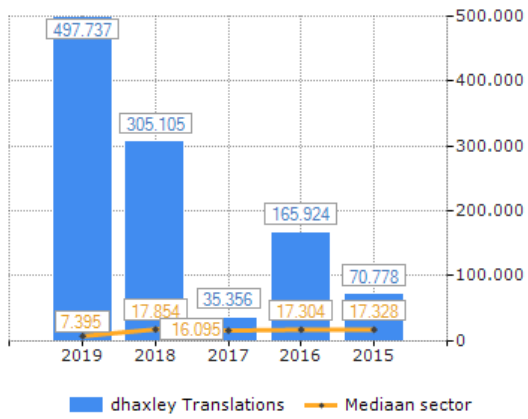
### Toegevoegde waarde



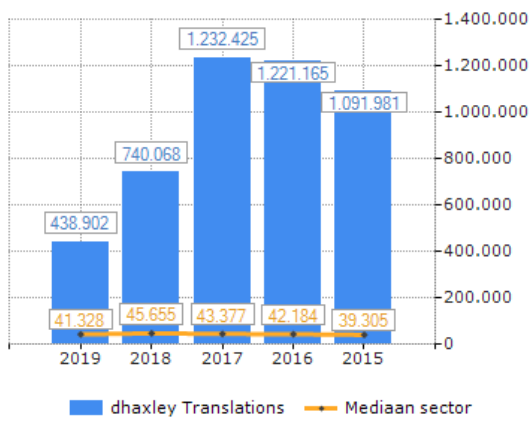
### Winst (+) of verlies (-) van het boekjaar



### Bedrijfswinst (+), -verlies (-)

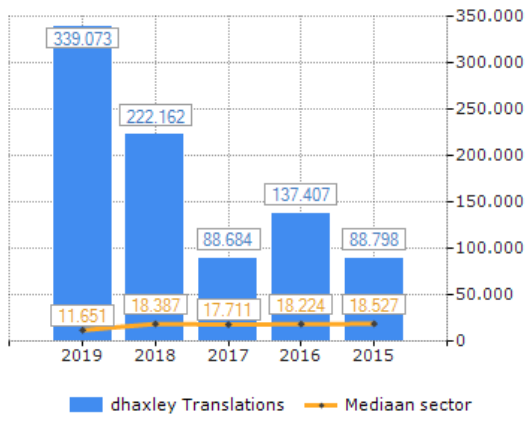


### Netto-bedrijfskapitaal

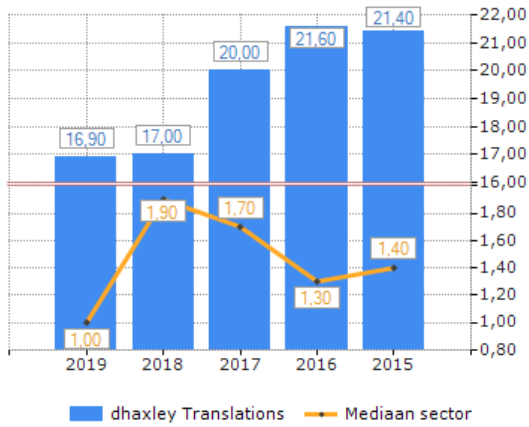




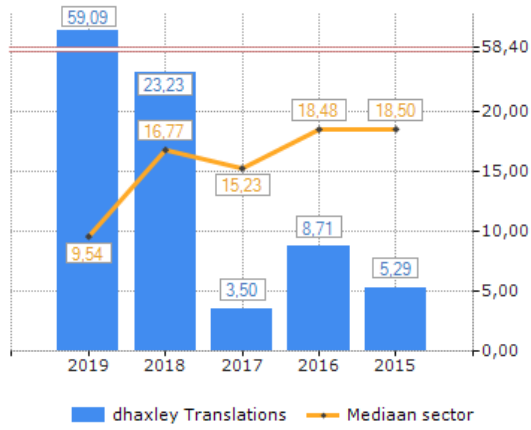
### Cashflow



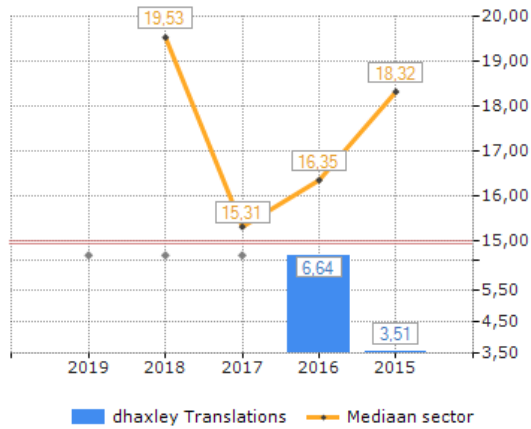
### Aantal werknemers



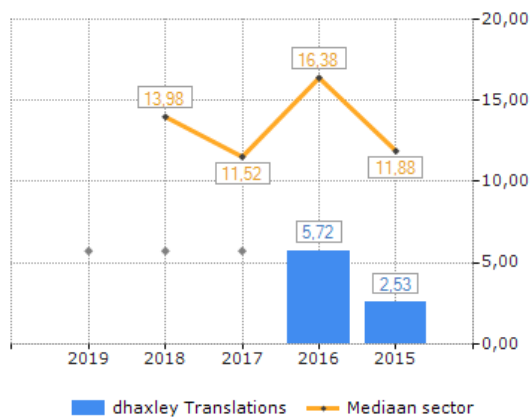
### Rendement op eigen vermogen



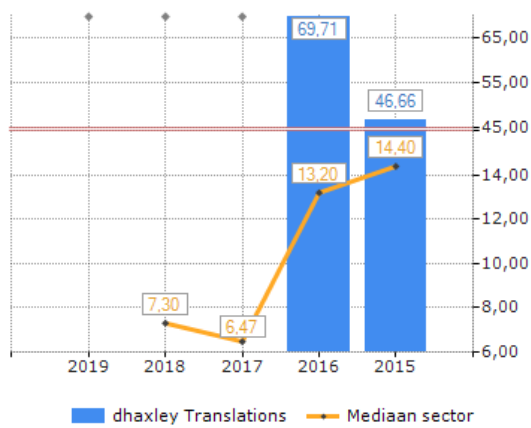
### Brutoverkoopmarge



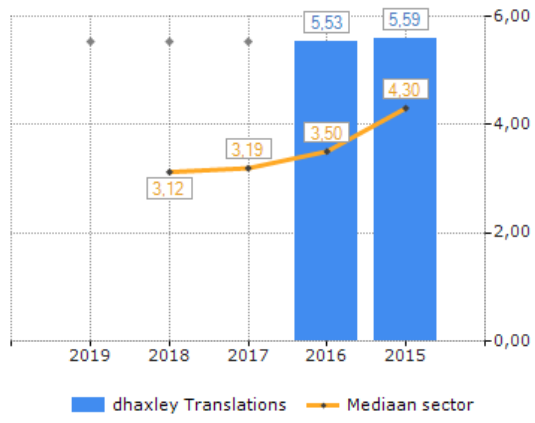
### Nettoverkoopmarge



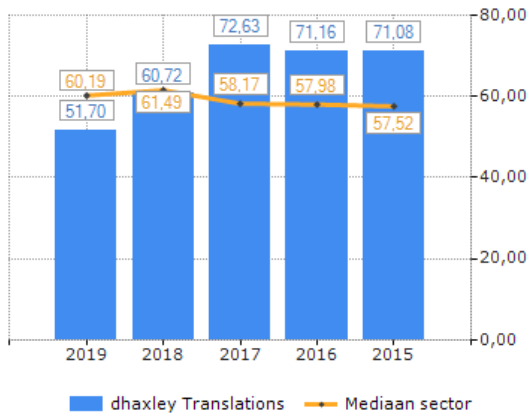
### Rotatie vaste bedrijfsactiva



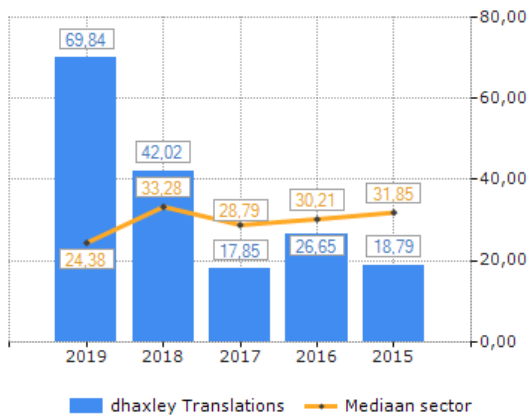
### Rotatie vlottende activa



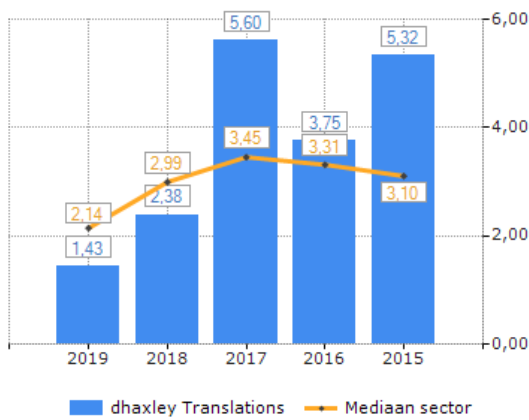
### Eigen middelen / Totaal passief



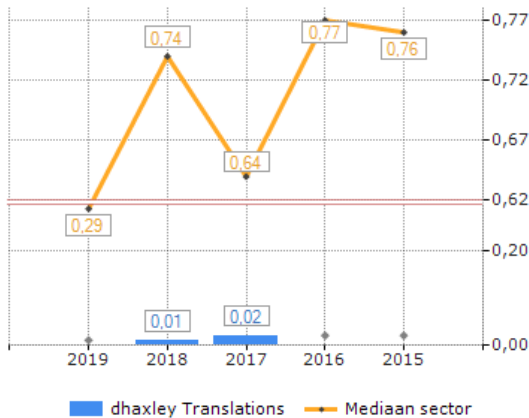
### Cashflow in verhouding tot totale schulden



### Terugbetalingstermijn vreemd vermogen



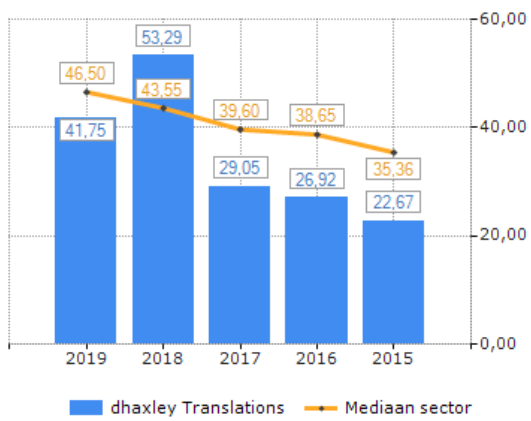
### Schulden lange termijn / schulden korte termijn



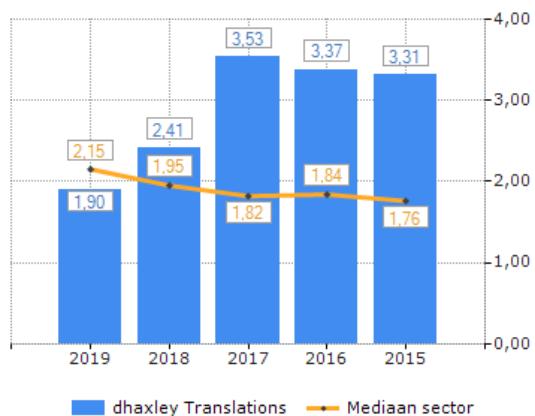
## Vervallen schulden belastingen en RSZ / totaal passief

Kerncijfer niet beschikbaar voor dit bedrijf.

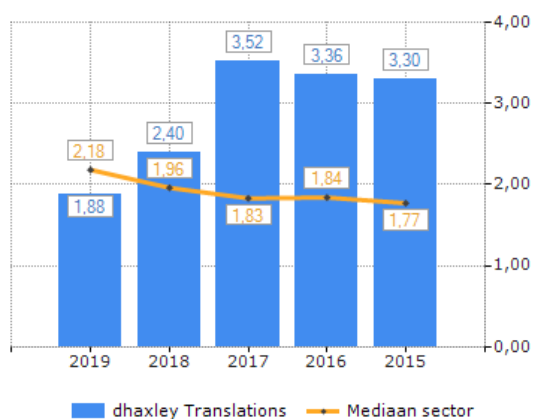
## Zelffinancieringsgraad



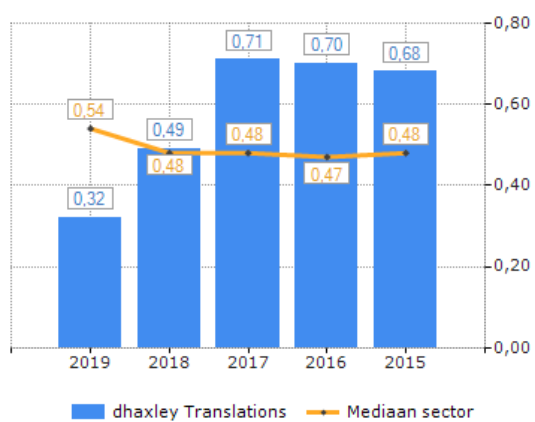
### Current ratio



### Quick ratio



### Netto-kasratio



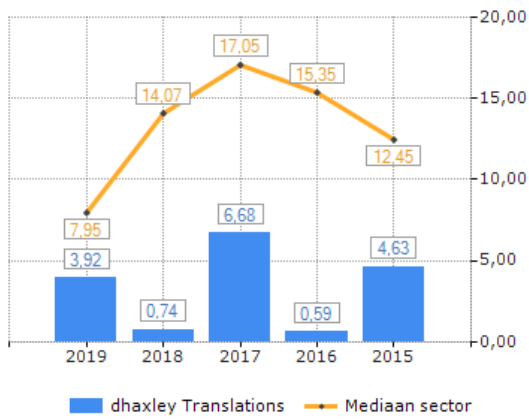
### Klantenkrediet

Kerncijfer niet beschikbaar voor dit bedrijf.

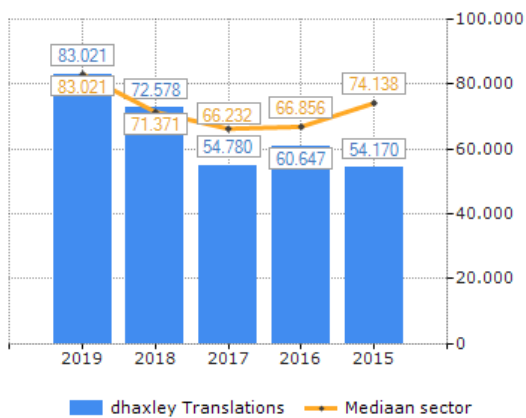
## Leverancierskrediet

Kerncijfer niet beschikbaar voor dit bedrijf.

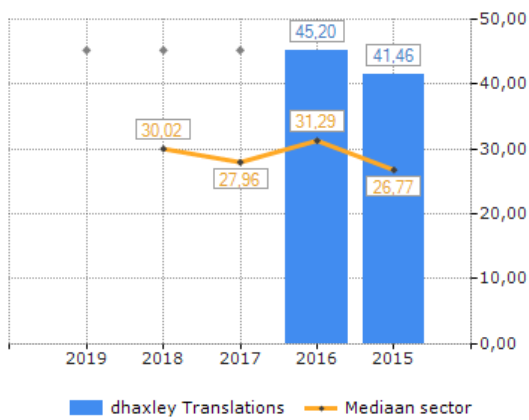
### Investeringsgraad



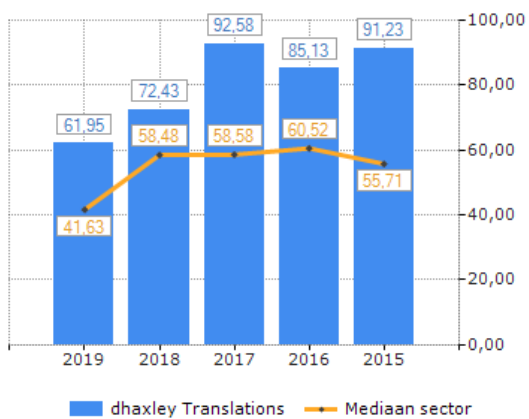
### Productiviteit per werknemer



### Toegevoegde waarde / bedrijfsopbrengsten

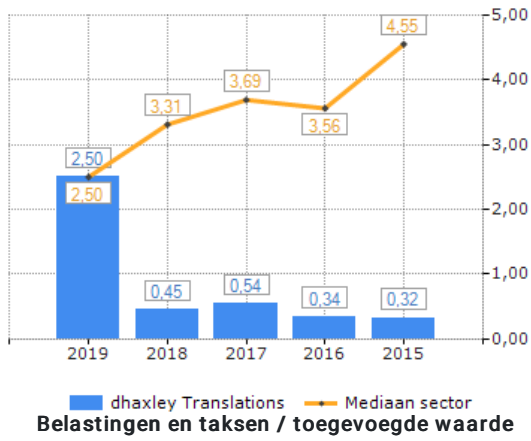


### Personeelskosten in verhouding tot de toegevoegde waarde

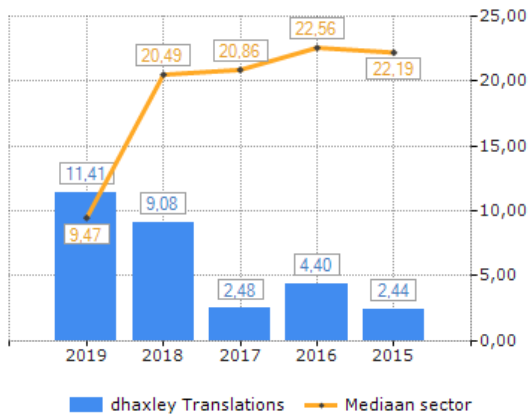




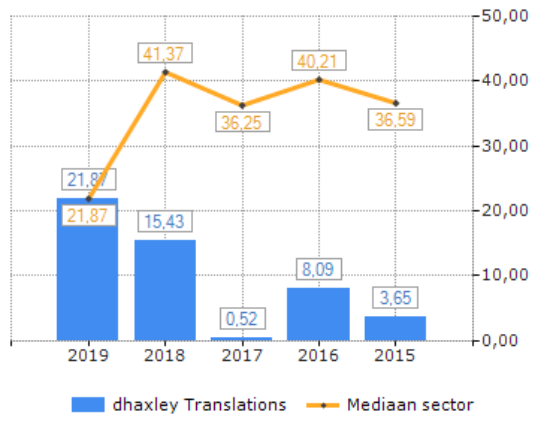
**Financiële lasten uitgedrukt als percent van de toegevoegde waarde**



**Belastingen en taksen / toegevoegde waarde**







## Toegevoegd resultaat / toegevoegde waarde



# Ubiquis Belgium

## Info

BTW	BE 0806.056.934
Adres	Olmenstraat 64 1930 ZAVENTEM
Vestigingen	1
Statutaire naam	Ubiquis Belgium NV
Rechtsvorm	Naamloze vennootschap
Juridische toestand	Actieve onderneming
Oprichtingsdatum	28/08/2008
Telefoon	 <a href="#">Mag u bellen?</a> 
GSM	
Fax	02/725.49.33
E-mail	
Website	
Sector	<a href="#">Vertaalbureaus, copywriting</a>
Nacebel	<a href="#">Vertalers en tolken (743)</a>
Paritair comité	200, 100
Personeelsklasse	Van 10 tot 19
B2B-gericht	Ja
B2C-gericht	Nee

## TOP & SECTOR RANKING DASHBOARD

Boekjaar	2018	2017	2016	2015	2014	2013	2012	2011	2010	2009
Top omzet	*27.099 ▼	*27.062 ▼	15.408 ▲	15.986 ▼	15.918 ▼	13.589 ▲	13.776 ▲	*31.089 ▲	*101.744	-
Top toeg. waarde	21.973 ▼	21.565 ▼	21.402 ▼	20.192 ▼	19.280 ▼	15.907 ▲	18.121 ▲	21.821 ▲	85.465	-
Sector omzet	*14 ▲	*15 ▼	7 ▼	6 ▲	7 ●	7 ▲	9 ▲	*30 ▲	*85	-
Sector toeg. waarde	10 ▲	11 ▼	10 ●	10 ▼	9 ●	9 ▲	12 ▲	17 ▲	61	-
Sector	LAN	LAN	LAN	LAN	LAN	LAN	LAN	LAN	LAN	LAN

Gazelle



## Score



Score Ubiquis Belgium  
Hoger dan gemiddeld  
Gemiddelde sector:  
Hoger dan gemiddeld

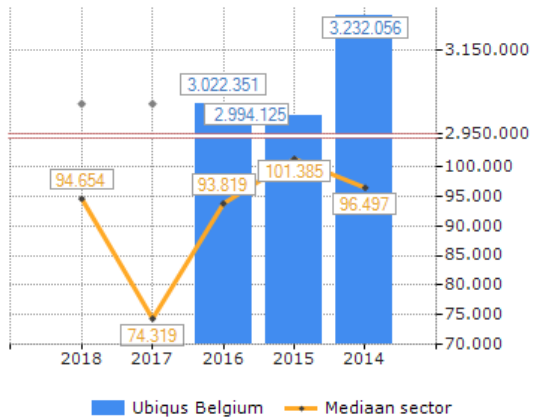
## Officiële mandaten

Functie	Naam	Geslacht	Taal
Ged. bestuurder	M. Vincent Nguyen-Ngoc	Man	FR
Bestuurder	M. Vincent Nguyen-Ngoc	Man	FR

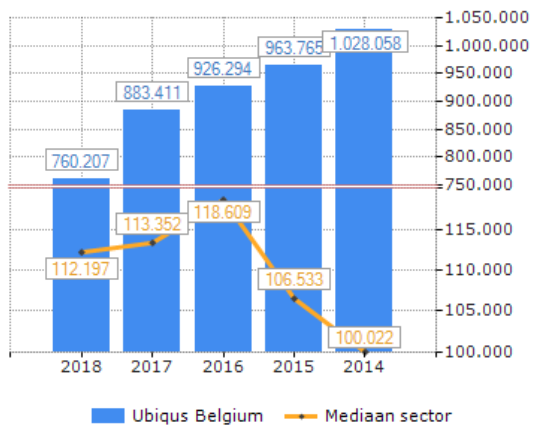
## Operationele functies

Functie	Naam	Geslacht	Taal
CEO	Dhr Luc Van Haute	Man	NL
CFO	Dhr Daniel De Caluwé	Man	NL
Personeel, HRM	Dhr Daniel De Caluwé	Man	NL

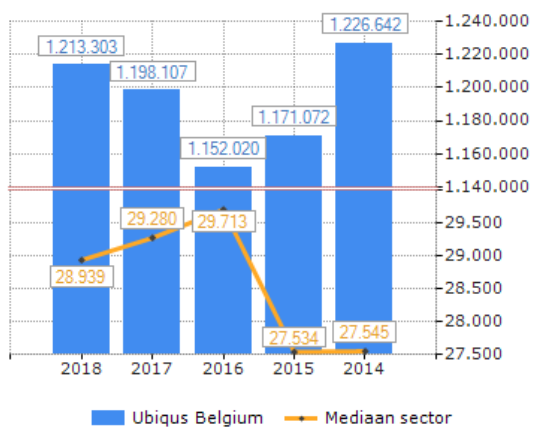
### Omzet – Balans



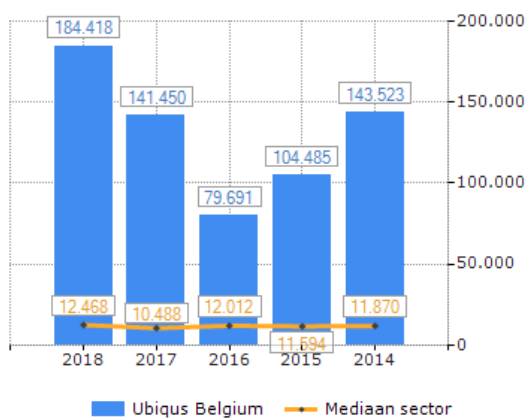
### Totaal actief



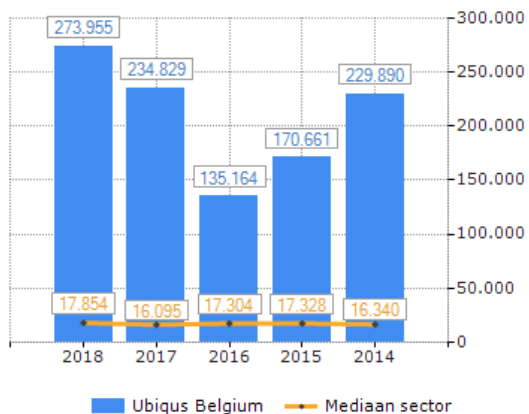
### Toegevoegde waarde



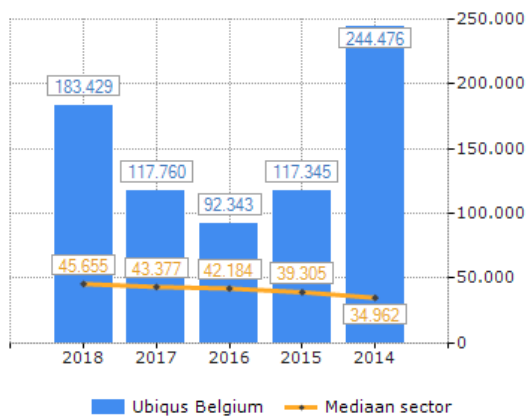
### Winst (+) of verlies (-) van het boekjaar



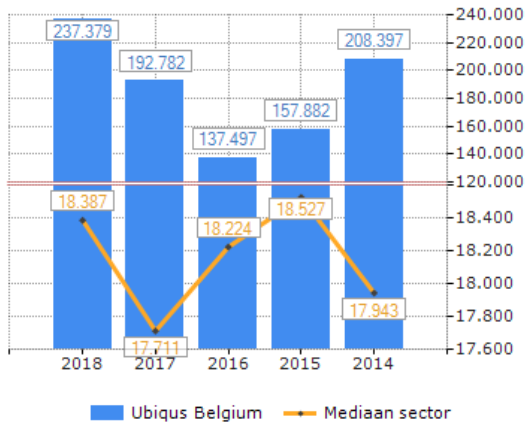
### Bedrijfswinst (+), -verlies (-)



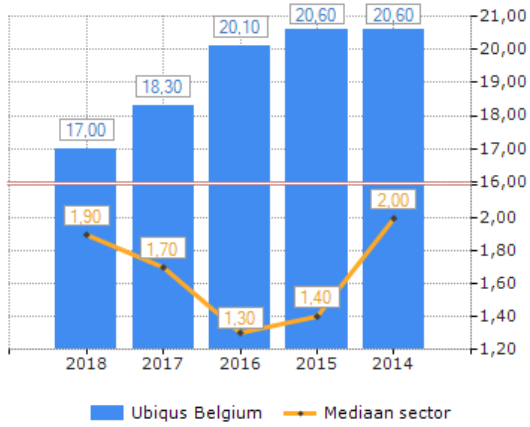
### Netto-bedrijfskapitaal



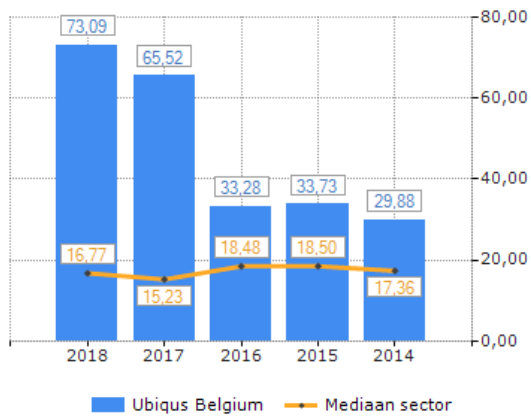
### Cashflow



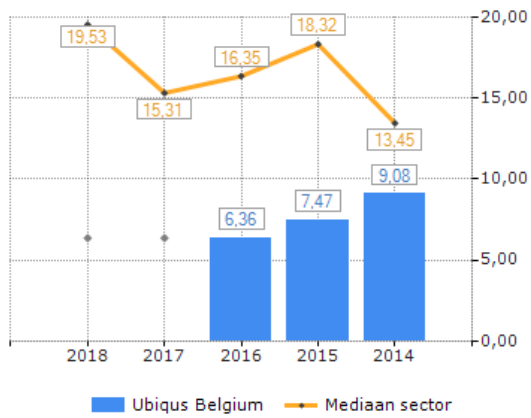
### Aantal werknemers



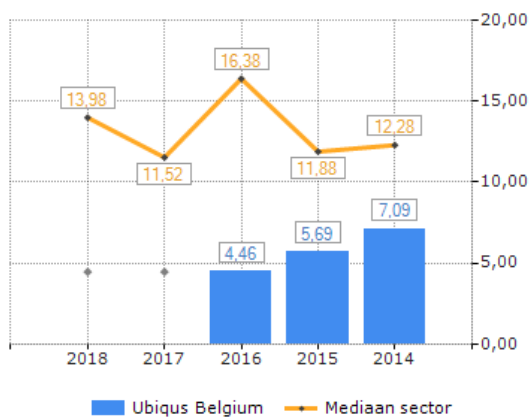
### Rendement op eigen vermogen



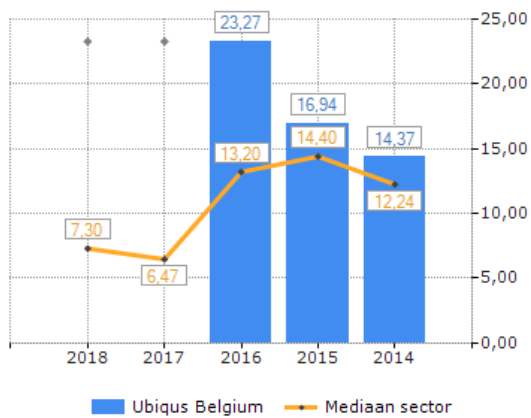
### Brutoverkoopmarge



### Nettoverkoopmarge

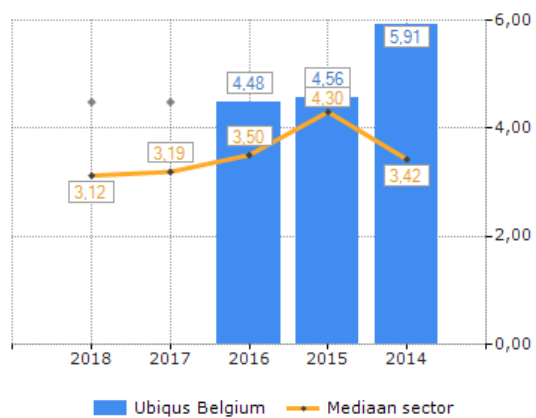


### Rotatie vaste bedrijfsactiva

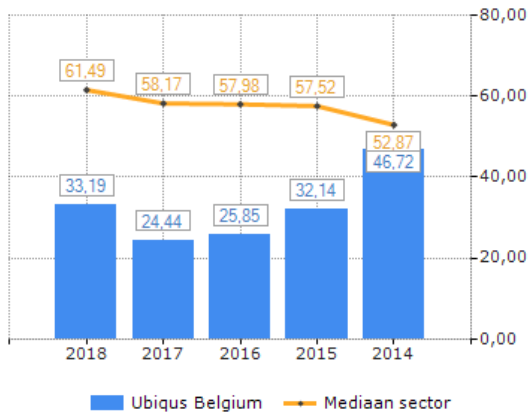




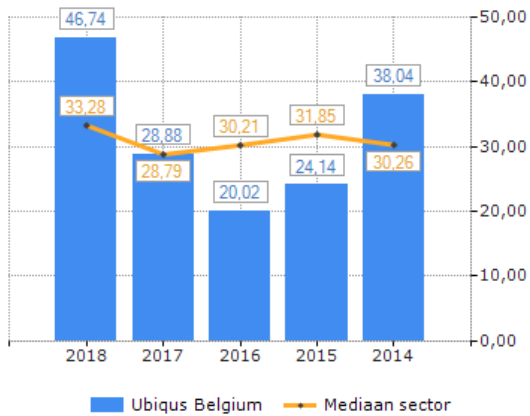
### Rotatie vlottende activa



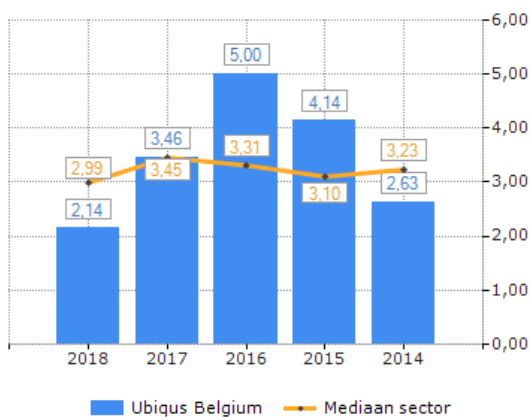
### Eigen middelen / Totaal passief



### Cashflow in verhouding tot totale schulden



### Terugbetalingstermijn vreemd vermogen



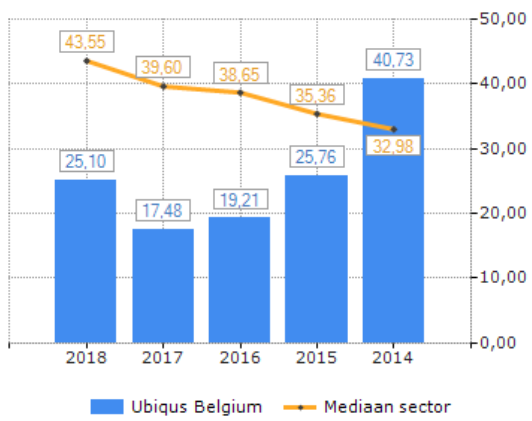
### Schulden lange termijn / schulden korte termijn

Kerncijfer niet beschikbaar voor dit bedrijf.

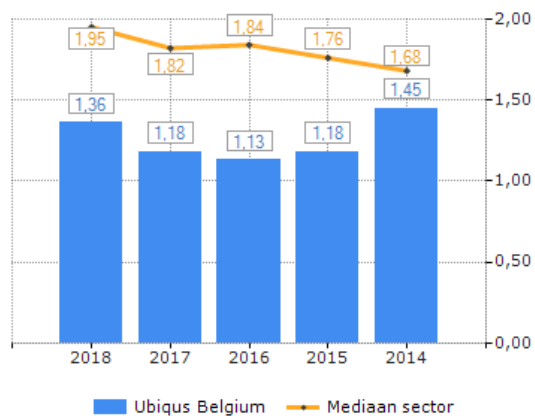
## Vervallen schulden belastingen en RSZ / totaal passief

Kerncijfer niet beschikbaar voor dit bedrijf.

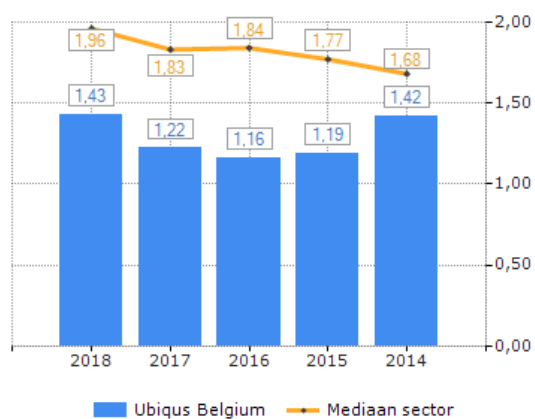
## Zelffinancieringsgraad



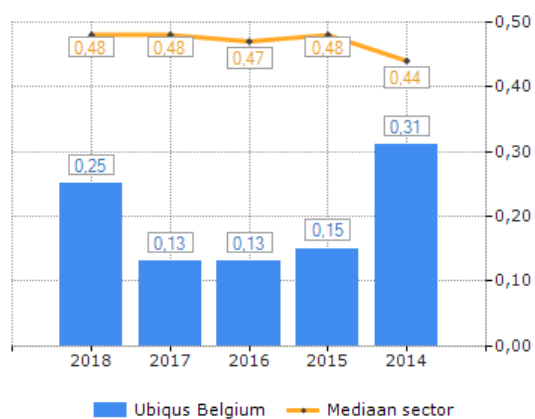
### Current ratio



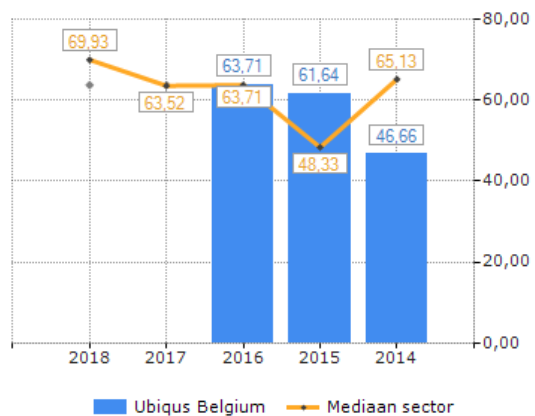
### Quick ratio



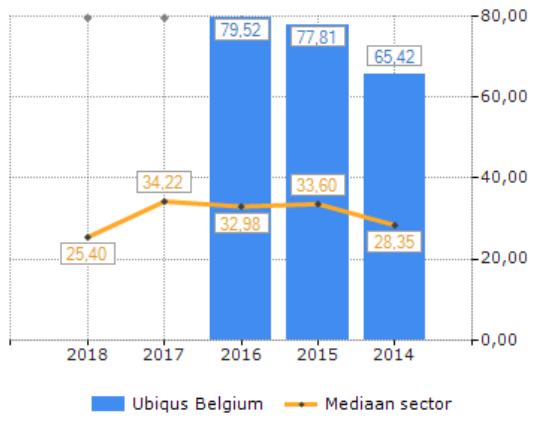
### Netto-kasratio



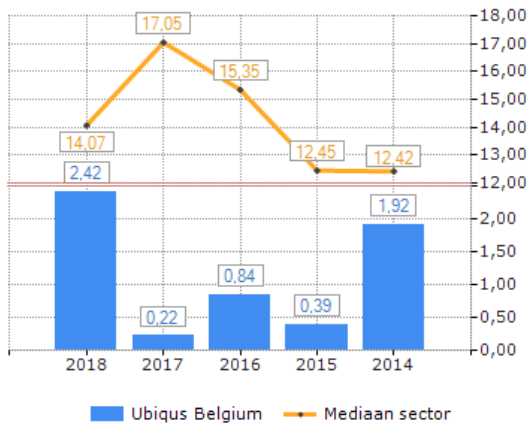
### Klantenkrediet



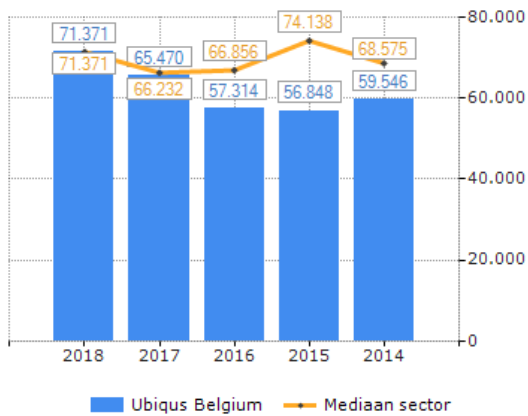
## Leverancierskrediet



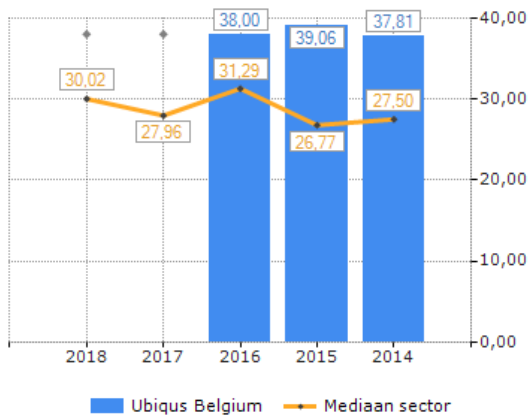
### Investeringsgraad



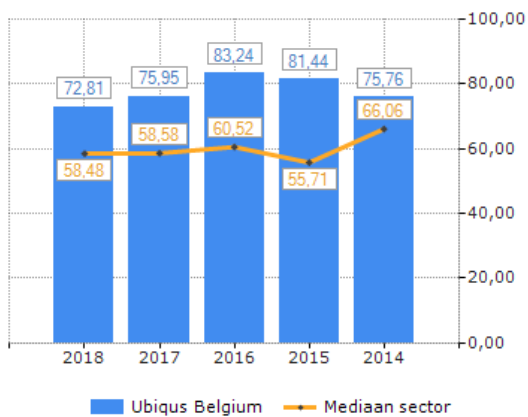
### Productiviteit per werknemer



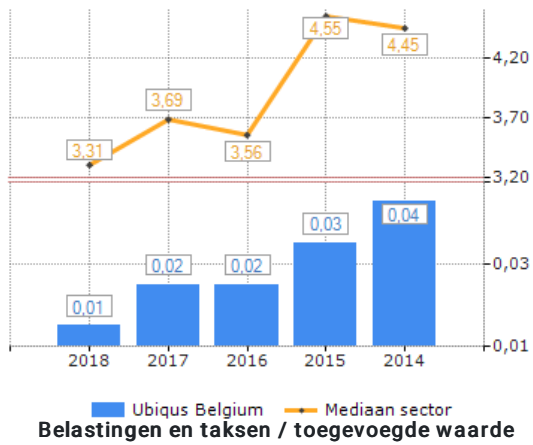
### Toegevoegde waarde / bedrijfsopbrengsten



### Personeelskosten in verhouding tot de toegevoegde waarde

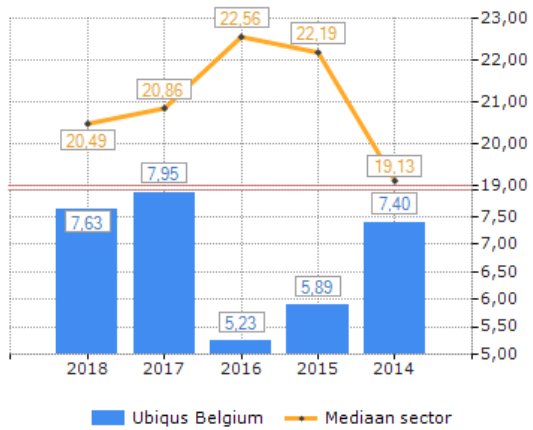


### Financiële lasten uitgedrukt als percent van de toegevoegde waarde



■ Ubiquis Belgium    — Mediaan sector

### Belastingen en taksen / toegevoegde waarde



■ Ubiquis Belgium    — Mediaan sector

### Toegevoegd resultaat / toegevoegde waarde

